

Республика Беларусь

Исследование на территории Беларуси проводилось Социологическая Лаборатория «НОВАК»^{*}.

Социологический опрос населения (1000 чел.) проходил в административно-территориальных делениях Беларуси: г. Минск (столица) и в Брестской, Витебской, Гомельской, Гродненской, Минской, Могилевской областях.

Беларусь относится к числу стран, жители которой проявляют значительный уровень интереса к соседям на постсоветском пространстве. Для них примерно в одинаковой степени характерен интерес к этнографическим особенностям стран-соседей и к их искусству и спорту. Наибольший интерес представляет кино, музыка, исторические достопримечательности.

В сфере этнографии жители Беларуси проявляют первоочередной интерес к России и Украине, во вторую очередь – к Грузии. Россия, Украина и Грузия интересны примерно в одинаковой степени национальными кухнями и географическими особенностями. В сфере истории и фольклора Россия и Украина интересны белорусам в большей степени.

В сфере искусства и спорта наибольший интерес представляет Россия, в значительно меньшей – Украина.

Жители Беларуси совершают поездки в Россию так же часто, как и 20 лет назад. Число жителей, совершающих поездки в Украину, увеличилось по сравнению с Советским периодом.

У четверти жителей Беларуси в России проживают близкие родственники.

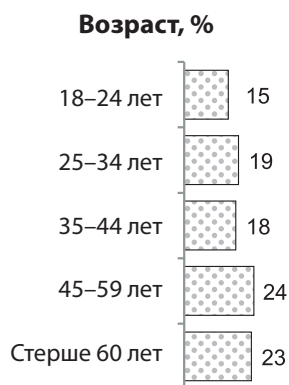
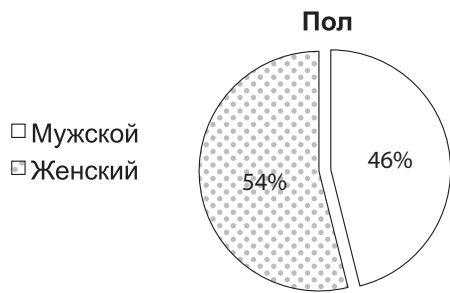
Наибольший интерес в сфере гуманитарного сотрудничества жители Беларуси проявляют к получению доступа к телевидению стран СНГ, развитию и созданию совместных теле- / радиопередач, созданию совместных фильмов, развитию и организации туристских маршрутов.

Молодежь Беларуси проявляет первостепенный интерес к проведению музыкальных фестивалей, обмену студенческими группами, доступу к телевидению соседей по СНГ, развитию и организации туристских маршрутов.

Подавляющее большинство жителей Беларуси свободно говорит по-русски.

^{*} Лаборатория аксиометрических исследований «НОВАК» является частной независимой службой, специализирующейся на социологических исследованиях в области маркетинга, медиа и общественного мнения. Лаборатория создана в 1992 году доктором социологии Андреем Петровичем Вардомацким. Официальный сайт «НОВАК»: <http://www.novak.by>


Социально-демографический портрет Беларуси



• Нб. Как бы Вы могли описать материальное положение Вашей семьи за последний месяц?
 Выборка: все респонденты: 1000.

Беларусь: связи между странами Содружества и Грузией

Жители Беларуси наиболее часто посещают Россию и Украину. Частота поездок в последние годы не сильно отличается от поездок в период 10–20 лет назад, %.



• Q1. Скажите, пожалуйста, были ли Вы когда-либо в странах СНГ и Грузии, если да, то где именно?

Выборка: все респонденты: 1000.

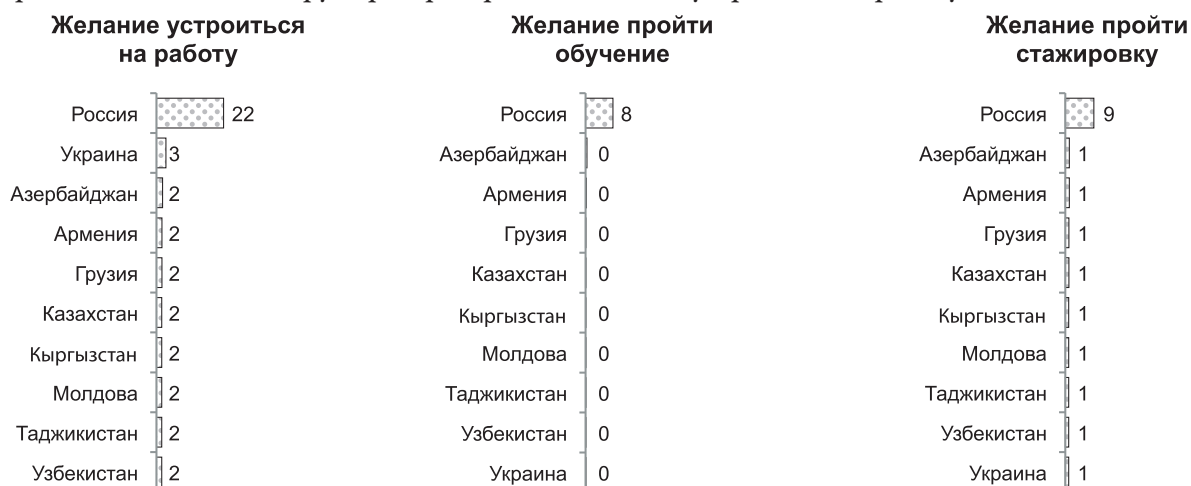
Порядка четверти жителей Беларуси имеют близких родственников в России и около 1/10 на Украине, %.



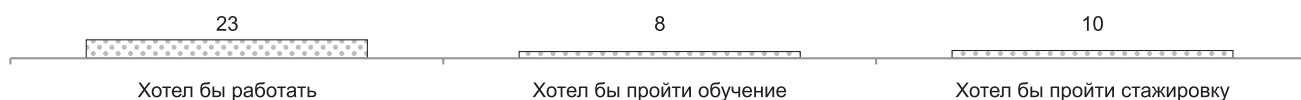
• Q2. Скажите, пожалуйста, проживают ли в каких-либо из стран СНГ и Грузии Ваши друзья или родственники?

Выборка: все респонденты: 1000.

Среди 1/5 жителей Беларуси распространено желание устроиться на работу в России, %.



Уровень интереса к труду / образованию в другой стране:



Показатель рассчитан по формуле: $100\% - 3 \cdot 0$.

• Q3. Скажите, пожалуйста, хотели бы Вы устроиться на работу, пройти обучение или стажировку в какой-либо из стран СНГ и Грузии? Если да, то в какой именно (за исключением собственной страны)?

Выборка: все респонденты: 1000.

В наибольшей степени желание устроиться на работу в России характерно для молодых жителей Беларуси, %.

Хотел бы устроиться на работу	18–24 лет	25–34 лет	35–44 лет	45–59 лет	Старше 60 лет
Затрудняюсь ответить	59	65	74	83	96
Россия	39	33	26	17	3
Украина	4	5	2	4	1
Грузия	1	3	1	3	2
Молдова	1	3	1	3	1
Узбекистан	1	2	2	3	1
Азербайджан	1	2	1	3	1
Армения	1	2	1	3	1
Казахстан	1	2	1	3	1
Кыргызстан	1	2	1	3	1
Таджикистан	1	2	1	3	1

Молодые жители Беларуси в наибольшей степени проявляют желание пройти обучение в России, %

Хотел бы пройти обучение	18–24 лет	25–34 лет	35–44 лет	45–59 лет	Старше 60 лет
Затрудняюсь ответить	77	85	92	98	100
Россия	23	15	8	2	0
Украина	1	1	1	0	0
Молдова	1	0	1	0	0
Азербайджан	0	0	1	0	0
Армения	0	0	1	0	0
Грузия	0	0	1	0	0
Казахстан	0	0	1	0	0
Кыргызстан	0	0	1	0	0
Таджикистан	0	0	1	0	0
Узбекистан	0	0	1	0	0


Молодежь Беларуси в большей степени стремится пройти стажировку в России, чем люди старших поколений, %.

Хотел бы пройти стажировку	18–24 лет	25–34 лет	35–44 лет	45–59 лет	Старше 60 лет
Затрудняюсь ответить	79	87	88	93	100
Россия	21	13	15	6	0
Казахстан	1	1	2	2	0
Молдова	2	2	2	1	0
Азербайджан	1	1	2	2	0
Украина	1	1	2	2	0
Армения	1	1	2	1	0
Грузия	1	1	2	1	0
Кыргызстан	1	1	2	2	0
Таджикистан	1	1	2	1	0
Узбекистан	1	1	2	1	0

Беларусь: интерес к соседям по СНГ и Грузии



Граждане Беларуси наибольший уровень интереса к этнографическим особенностям проявляют в отношении России, Украины и Грузии. Историческое наследие России является наиболее интересным для жителей Беларуси в сравнении с другими странами, %.



В сфере искусства и спортивных достижений для белорусов наиболее интересна Россия, в значительно меньшей степени – Украина, %.



• Q4. Назовите страны, информация о которых Вам интересна.

Выборка: все респонденты: 1000.

Предпочтительным источником получения информации о странах СНГ и Грузии для жителей Беларуси является – национальное ТВ, %.

Дефицит информации в гуманитарной сфере



Предпочтения по источникам информации



• Q5. Испытываете ли Вы нехватку (дефицит) информации в гуманитарной сфере какой-либо из стран СНГ и Грузии? Если да, то о каких странах, Вы хотели бы знать существенно больше?

• Q6. Из каких источников Вы хотели бы получать информацию о событиях в гуманитарной сфере в странах СНГ и Грузии?

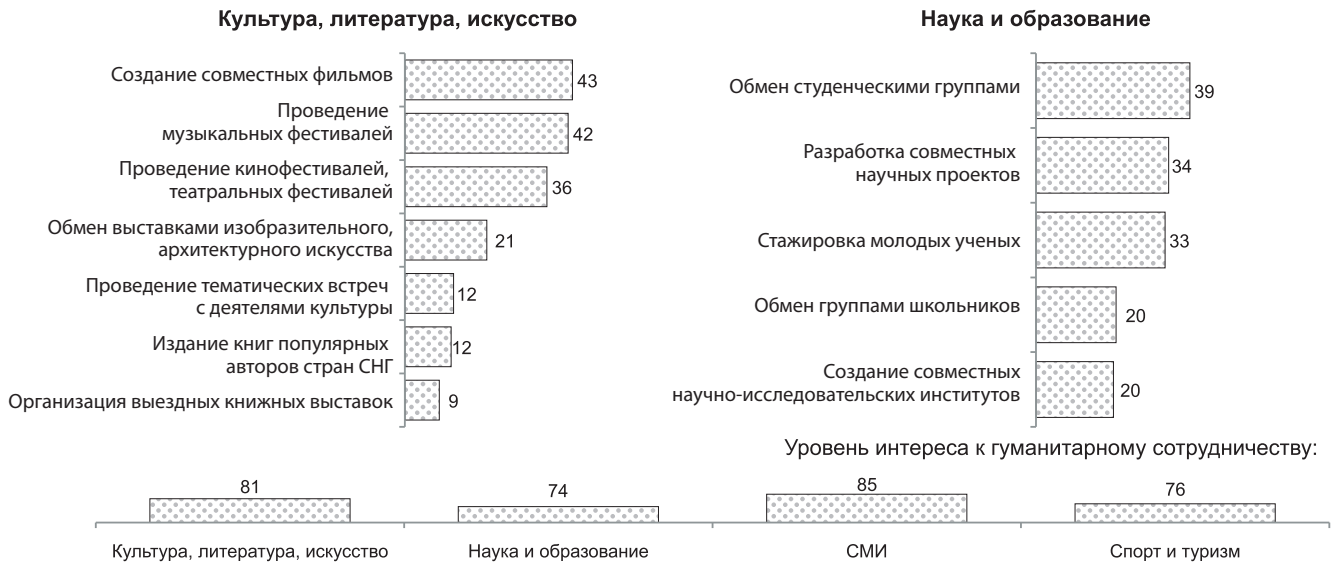
Выборка: все респонденты: 1000.

Молодые белорусы в наибольшей степени хотели бы получать информацию о событиях в гуманитарной сфере через Интернет, %.

Желаемые источники информации в гуманитарной сфере	18–24 лет	25–34 лет	35–44 лет	45–59 лет	Старше 60 лет
Из национального ТВ	54	60	66	73	78
Из ТВ других стран	29	31	38	39	25
Из Интернета	56	46	32	21	5
Из национальных газет, журналов	18	22	27	30	26
Радио	6	15	16	18	25
От друзей, знакомых	13	15	14	15	15
Из газет, журналов других стран	6	12	13	15	8
Затрудняюсь ответить	10	5	6	4	6
От уважаемых людей	3	4	3	3	2
Другое	1	0	1	2	1

Сферы гуманитарного сотрудничества Беларуси со странами Содружества и Грузией

Наибольший интерес для жителей Беларуси представляет создание совместных фильмов и проведение музыкальных фестивалей в сфере культуры, литературы и искусства, %.

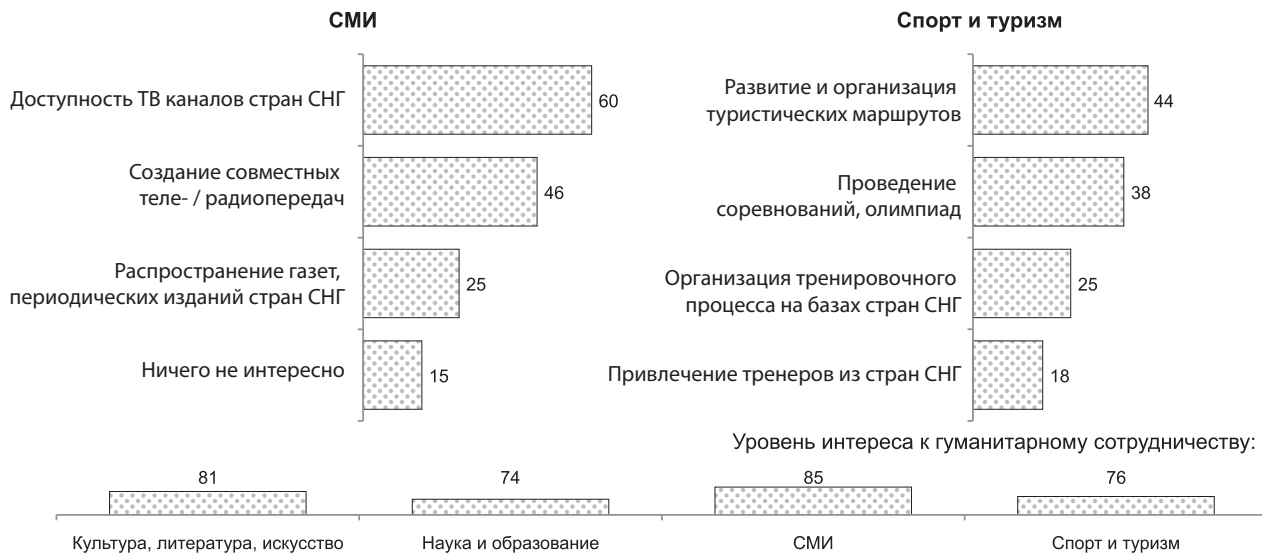


Показатель рассчитан по формуле: $100\% - 3.0$.

- Q7. Что именно в сфере культуры, литературы, искусства Вам интересно в качестве гуманитарного сотрудничества между Вашей страной, странами СНГ и Грузией?
- Q8. Что именно в сфере науки и образования Вам интересно в качестве гуманитарного сотрудничества между Вашей страной, странами СНГ и Грузией?

Выборка: все респонденты: 1000.

В сфере СМИ наиболее востребованным для жителей Беларуси является доступность ТВ каналов других стран СНГ и Грузии, %.



Показатель рассчитан по формуле: 100% - 3. 0.

- Q9. Что именно в сфере средств массовой информации (СМИ) Вам интересно в качестве гуманитарного сотрудничества между Вашей страной, странами СНГ и Грузией?
- Q10. Что именно в сфере спорта и туризма Вам интересно в качестве гуманитарного сотрудничества между Вашей страной, странами СНГ и Грузией?

Выборка: все респонденты: 1000.

Молодые жители Беларуси проявляют наибольший интерес к проведению музыкальных фестивалей в сфере гуманитарного сотрудничества %.

Культура, литература, искусство	18–24 лет	25–34 лет	35–44 лет	45–59 лет	Старше 60 лет
Создание совместных фильмов	42	44	51	10	38
Проведение музыкальных фестивалей	53	43	42	45	29
Проведение кинофестивалей, театральных фестивалей	39	41	37	37	29
Обмен выставками изобразительного, архитектурного искусства	22	22	26	22	14
Ничего не интересно	14	19	13	19	29
Проведение тематических встреч с деятелями культуры	9	12	17	13	11
Издание книг популярных авторов стран СНГ	12	8	13	14	12
Организация выездных книжных выставок	8	8	8	11	8

Назовите известных Вам людей в области культуры, искусства, науки, спорта в каждой из перечисленных стран.

Выборка: все респонденты: 1000.

Страна	Всего, %
Азербайджанская Республика	
Затрудняюсь ответить	89,8
Другое	5,3
Магомаев Муслим (азербайджанский, советский певец)	3,5
Палад Бюль-Бюль Оглы (азербайджанский, советский певец, композитор, актер)	3,1

Республика Армения	
Затрудняюсь ответить	88,1
Другое	9,8
Джигарханян Армен (армянский, советский и российский актер театра и кино, режиссер театра)	4,9
Республика Беларусь	
Другое	53,9
Затрудняюсь ответить	29,5
Мирный Максим (белорусский теннисист)	9,4
Мулявин Владимир (белорусский, советский певец и композитор)	6,7
Тиханович Александр (белорусский, советский певец (ансамбля «Верасы»))	6,4
Ярмоленко Анатолий (солист и руководитель ансамбля «Сябры»)	6,3
Поплавская Яна (российская, советская актриса)	6,0
Купала Янка (белорусский, советский поэт, драматург, публицист)	5,5
«Песняры» (вокально-инструментальный ансамбль)	5,3
Солодуха Александр (белорусский, советский певец)	5,3
Колас Якуб (белорусский, советский писатель)	5,2
Колдун Дмитрий (белорусский певец)	4,9
Афанасьева Инна (белорусская певица)	4,7
Быков Василь (белорусский, советский писатель и общественный деятель)	4,4
Агурбаш Анжелика (белорусская певица, актриса, модель и телеведущая)	4,2
Дорофеева Ирина (белорусская певица)	3,9
Азаренко Виктория (белорусская теннисистка)	3,7
Грузия	
Затрудняюсь ответить	72,9
Другое	15,1
Кикабидзе Вахтанг (советский и грузинский эстрадный певец, киноактер)	10,4
Гвердцители Тамара (грузинская, советская певица)	6,5
Брегвадзе Нани (грузинская, советская певица)	4,6
Республика Казахстан	
Затрудняюсь ответить	94,9
Другое	5,7
Кыргызская Республика	
Затрудняюсь ответить	99,0
Другое	1,1
Республика Молдова	
Затрудняюсь ответить	89,7
Другое	12,2
Российская Федерация	
Другое	95,6
Затрудняюсь ответить	22,5
Пугачева Алла (российская, советская певица)	20,1
Киркоров Филипп (российский, болгарский певец)	7,3
Кобзон Иосиф (российский, советский певец)	6,4
Пушкин Александр Сергеевич (российский поэт и писатель XIX в.)	6,3
Басков Николай (российский певец)	5,8
Билан Дмитрий (российский певец)	5,2
Шарапова Мария (российская теннисистка)	3,8
Лещенко Лев (российский, советский певец)	3,2

Республика Таджикистан	
Затрудняюсь ответить	99,0
Другое	1,5
Республика Узбекистан	
Затрудняюсь ответить	97,3
Другое	2,9
Украина	
Затрудняюсь ответить	50,8
Другое	20,3
Ротару София (украинская, советская певица)	12,4
Повалий Таисия (украинская певица)	7,3
Лорак Ани (украинская, российская певица)	5,9
Шевченко Тарас (украинский, российский поэт XIX в.)	5,7
Гнатюк Николай (украинский, советский певец)	5,2
Кличко (братья) - украинские боксеры	5,1
Бубка Сергей (советский и украинский спортсмен-легкоатлет по прыжкам с шестом)	4,9
Верка Сердючка (Данилко Андрей) - украинский артист эстрады	3,1

Молодые жители Беларуси в наибольшей степени проявляют интерес к обмену студенческими группами в сфере гуманитарного сотрудничества, %.

Наука и образование	18–24 лет	25–34 лет	35–44 лет	45–59 лет	Старше 60 лет
Обмен студенческими группами	53	41	42	40	24
Разработка совместных научных проектов	32	32	37	35	32
Стажировка молодых ученых	33	34	33	38	26
Ничего не интересно	14	24	23	27	37
Обмен группами школьников	19	22	27	19	17
Создание совместных Научно-исследовательских институтов	20	21	18	19	21

Молодые жители Беларуси в несколько меньшей степени проявляют интерес к печатным СМИ, чем взрослые граждане страны, %.

СМИ	18–24 лет	25–34 лет	35–44 лет	45–59 лет	Старше 60 лет
Доступность ТВ каналов стран СНГ	60	63	65	63	50
Создание совместных теле- / радиопередач	45	47	49	45	43
Распространение газет, периодических изданий стран СНГ	18	23	32	29	23
Ничего не интересно	14	14	12	12	24

Для молодежи Беларуси наиболее интересно в сфере туризма развитие и организация туристских маршрутов, %.

Спорт и туризм	18–24 лет	25–34 лет	35–44 лет	45–59 лет	Старше 60 лет
Развитие и организация туристских маршрутов	54	49	48	42	33
Проведение соревнований, олимпиад	38	41	41	42	31
Организация тренировочного процесса на базах стран СНГ	22	28	32	23	20
Ничего не интересно	15	17	15	25	40
Привлечение тренеров из стран СНГ	24	16	21	15	15

Отношение к русскому языку в Беларуси

Среди жителей наибольший процент тех, кто общается на русском языке с родными и близкими и высоко оценивает уровень своего владения языком, %.



• Q14. Оцените, пожалуйста, Ваш уровень владения русским языком.



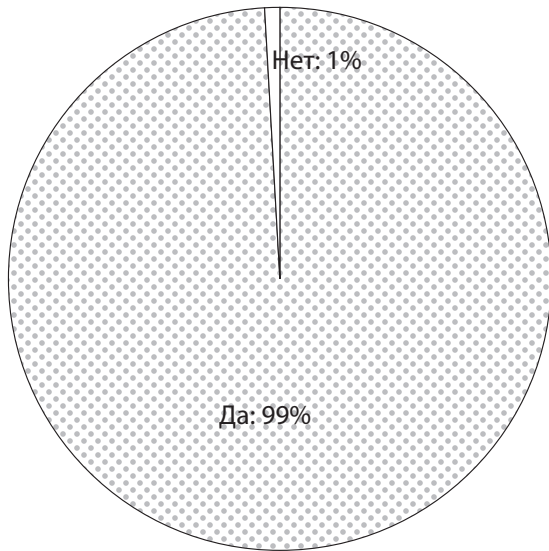
• Q13. Какие языки Вы знаете / владеете?

• Q15. Каковы основные мотивы Вашего стремления говорить на русском языке?

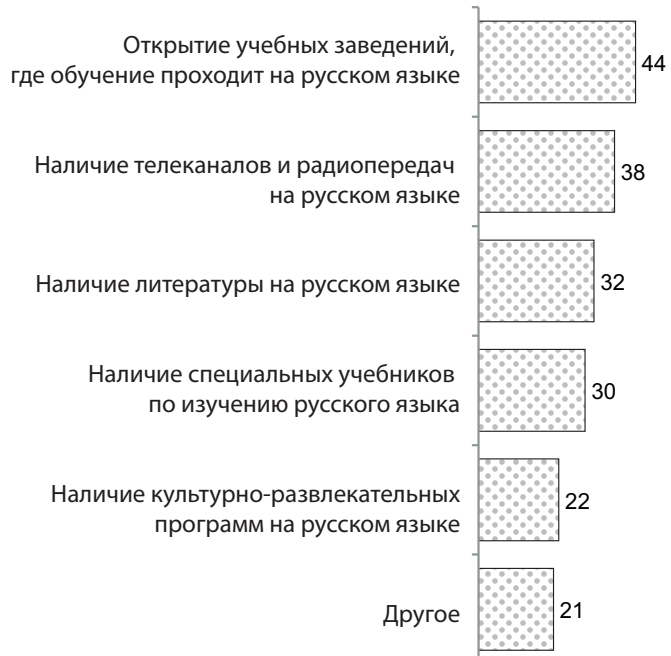
Выборка: все респонденты: 1000.

Практически все жители Беларуси хотели бы, чтоб их дети знали русский язык. Предпочтительным способом популяризации русского языка опрошенные называют открытие учебных заведений, где обучение проходило бы на русском языке.

Изучение детьми русского языка



Предпосылки к изучению русского языка, %



• Q16. Хотели бы Вы, чтобы Ваши дети знали русский язык?

• Q17. Что необходимо, чтобы изучение русского языка в Вашей стране стало более популярно среди молодежи?

Выборка: все респонденты: 1000.

Все возрастные группы жителей Беларуси владеют русским языком свободно, %.

Уровень владения русским языком	18–24 лет	25–34 лет	35–44 лет	45–59 лет	Старше 60 лет
Свободно владею русским языком (говорю, пишу, читаю)	99	99	96	97	93
Свободно говорю на русском языке, но мне сложно читать и писать на нем	1	1	3	3	6
Говорю на русском языке, но не могу писать и читать на нем	0	0	1	0	1

Среди молодых жителей Беларуси более высок процент тех, кому нужен русский язык для общения в семье и с друзьями, %.

Мотивы говорить на русском языке	18–24 лет	25–34 лет	35–44 лет	45–59 лет	Старше 60 лет
Я говорю на нем в семье	62	67	61	65	53
Мне он нужен для общения с друзьями	19	11	8	11	15
Чтобы смотреть телевидение, фильмы	2	3	8	7	21
Русский язык нужен для работы	8	10	12	7	2
Другое	8	7	7	7	6
У меня нет мотивов говорить на русском языке	1	3	3	3	3

Среди молодых жителей Беларуси наиболее высок процент тех, кто выступает за открытие учебных заведений, где обучение проходило бы на русском языке. Молодежь в большей степени выступает за наличие телеканалов и радиопередач на русском языке, %.


Изучение детьми русского языка	18–24 лет	25–34 лет	35–44 лет	45–59 лет	Старше 60 лет
Да	99	100	99	100	97
Нет	1	0	1	0	3

Предпосылки к изучению русского языка	18–24 лет	25–34 лет	35–44 лет	45–59 лет	Старше 60 лет
Открытие учебных заведений, где обучение проходит на русском языке	48	44	44	42	42
Наличие телеканалов и радиопередач на русском языке	43	43	38	38	30
Наличие литературы на русском языке	32	35	33	32	29
Наличие специальных учебников по изучению русского языка	32	34	31	24	29
Наличие культурно-развлекательных программ на русском языке	24	23	24	25	17
Другое	19	19	22	21	23

Общественная ситуация в Беларуси

Наибольший процент жителей Беларуси называет главной проблемой рост цен. Большая часть опрошенных настроена пессимистично в отношении ближайшего будущего, %.

Проблемы общества



Ожидания от 2011 года



• Q20. Какие внутренние проблемы общества беспокоят Вас больше всего, %?

• Q21. Как Вы думаете, 2011 год будет лучше или хуже 2010 года, %?

Выборка: все респонденты: 1000.