

Грузия

Исследование на территории Грузии проводилось компанией Georgian Opinion Research Business Intern. (GORBI)*, членом Gallup International.

Социологический опрос населения (1000 чел.) проходил в административно-территориальных делениях Грузии: г. Тбилиси (столица), Кахетия (административный центр Сухуми), Шида Картли (административный центр Гори), Квемо Картли (административный центр Рустави), Самцхе-Джавахетия (административный центр Ахалцихе), Гурия (административный центр Озургети), Самегрело и Земо-Сванети (административный центр Зугдиди), Имеретия (административный центр Кутаиси), Рача-Лечхуми и Квемо-Сванети (административный центр Амбролаури), Мцхета-Мтианети (административный центр Мцхети), Автономная Республика Аджария (административный центр Батуми).

Жители Грузии проявляют крайне низкий уровень интереса к СНГ во всех областях жизни стран.

Четверть жителей Грузии отмечают, что у них есть близкие родственники среди жителей России. По словам респондентов, они совершали частые поездки в период существования СССР в Россию и республики Кавказа. На сегодняшний день лишь незначительный процент жителей Грузии совершает поездки в страны СНГ.

Подавляющее большинство опрошенных жителей Грузии не испытывает дефицита информации о СНГ (в том числе о республиках Кавказа). Предпочтительным источником получения информации о странах постсоветского пространства опрошенные называют национальное телевидение.

На фоне общего низкого интереса к гуманитарному сотрудничеству со странами СНГ, чуть больше половины называют интересным для них получение доступа к телевидению стран Содружества.

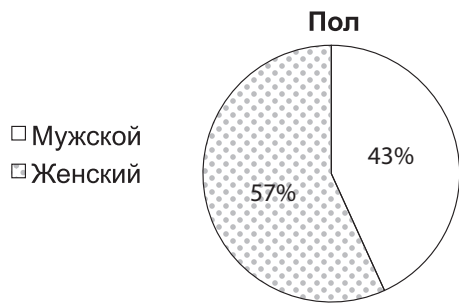
3/4 жителей Грузии указывают, что знают русский язык, при этом чуть меньше половины из них оценивают свой уровень владения языком как свободный.

* GORBI (Georgian Opinion Research Business International) – лидер в сфере исследования общественного мнения и маркетинга на территории Грузии. Организация была основана Мерабом Пачулия и Гордоном Хелдом, гражданином Великобритании, который является директором Opinion Research Business, Великобритания (www.opinion.co.uk).

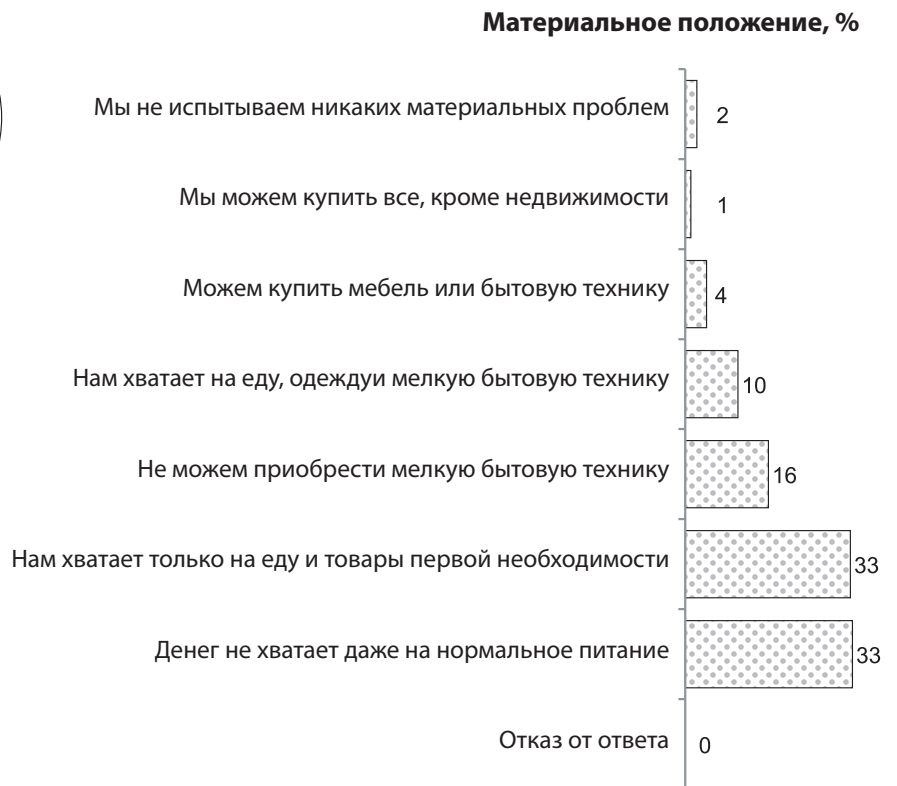
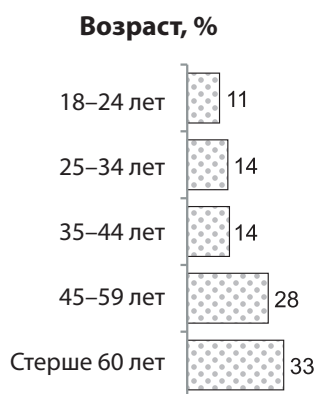
GORBI имеет солидную и независимую репутацию в Грузии и за рубежом благодаря высоким стандартам исследований. С момента своего создания в 1991 году, GORBI усовершенствовала свои методы и расширила свои масштабы, чтобы стать передовой научно-исследовательской организацией в Грузии. Труды организации часто цитируются в крупнейших печатных изданиях, включая The Financial Times, The Economist, The New York Times, The Los Angeles Times, La Figaro и Newsweek, а также в крупных телевизионных сетях.

GORBI предоставляет полный спектр как качественных, так и количественных исследований.

Социально-демографический портрет Грузии



□ Мужской
▣ Женский



• Н6. Как бы Вы могли описать материальное положение Вашей семьи за последний месяц?
Выборка: все респонденты: 1000.

Грузия: связи со странами Содружества

Жители Грузии значительно реже путешествуют в страны СНГ в сравнении с советским периодом. Наиболее посещаемыми в период существования СССР были: Азербайджан, Армения, Россия, Украина, %.



• Q1. Скажите, пожалуйста, были ли Вы когда-либо в странах СНГ, если да, то где именно?

Выборка: все респонденты: 1000.

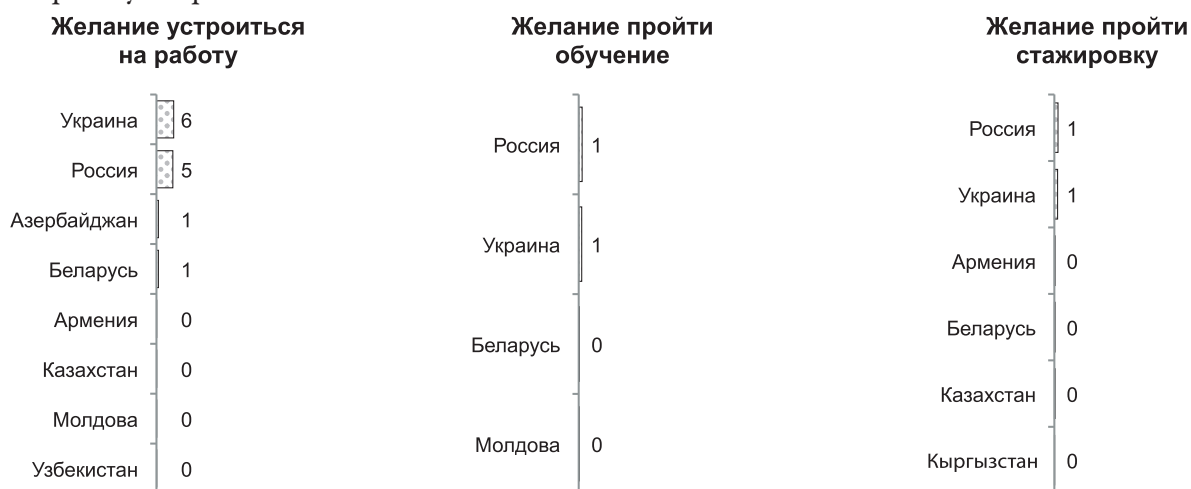
Около четверти жителей Грузии имеют близких родственников среди жителей России, %.



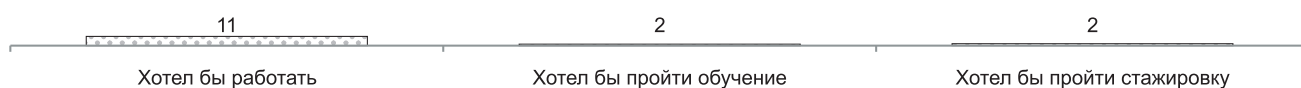
• Q2. Скажите, пожалуйста, проживают ли в каких-либо из странах СНГ Ваши друзья или родственники?

Выборка: все респонденты: 1000.

Жители Грузии проявляют крайне незначительное желание пройти обучение, стажировку или устроиться на работу в странах СНГ, %.



Уровень интереса к труду / образованию в другой стране:



Показатель рассчитан по формуле: $100\% - 3 \cdot 0$.

• Q3. Скажите, пожалуйста, хотели бы Вы устроиться на работу или пройти обучение или стажировку в какой-либо из стран СНГ? Если да, то в какой именно?

Выборка: все респонденты: 1000.

Среди молодых жителей Грузии есть доля тех, кто проявляет желание устроиться на работу в России или Украине, %.

Хотел бы устроиться на работу	18–24 лет	25–34 лет	35–44 лет	45–59 лет	Старше 60 лет
Затрудняюсь ответить	81	81	81	88	98
Украина	10	12	8	6	1
Россия	9	6	9	7	0
Азербайджан	0	1	1	0	1
Беларусь	1	0	2	0	0
Армения	0	0	1	0	0
Казахстан	0	0	1	0	0
Молдова	0	1	0	0	0
Узбекистан	0	0	1	0	0

Среди молодых жителей Грузии есть невысокий процент тех, кто испытывает желание пройти обучение на Украине, %.


Хотел бы пройти обучение	18–24 лет	25–34 лет	35–44 лет	45–59 лет	Старше 60 лет
Затрудняюсь ответить	88	98	99	100	100
Украина	7	0	1	0	0
Россия	3	2	1	0	0
Беларусь	1	0	0	0	0
Молдова	1	0	0	0	0

Жители Грузии вне зависимости от возраста не проявляют интереса к прохождению стажировки в странах СНГ, %.

Хотел бы пройти стажировку	18–24 лет	25–34 лет	35–44 лет	45–59 лет	Старше 60 лет
Затрудняюсь ответить	95	96	96	99	99
Украина	3	2	1	1	0
Россия	2	2	2	0	0
Армения	0	0	1	0	0
Беларусь	0	0	1	0	0
Казахстан	1	0	0	0	0
Кыргызстан	0	0	1	0	0

Грузия: интерес к странам СНГ

Жители Грузии проявляют крайне низкий уровень интереса к СНГ во всех областях жизни, %.



• Q4. Назовите страны, информация о которых Вам интересна.

Выборка: все респонденты: 1000.

В сфере спорта и искусства относительно небольшая часть жителей Грузии отдает предпочтение России, в меньшей степени Украине, %.



• Q4. Назовите страны, информация о которых Вам интересна.

Выборка: все респонденты: 1000.

Лишь пятая доля жителей Грузии проявляет интерес к СНГ. Незначительными предпочтениями в сфере кухни, географии, истории и фольклора отличаются Украина и Россия, %.




• Q4. Назовите страны, информация о которых Вам интересна.

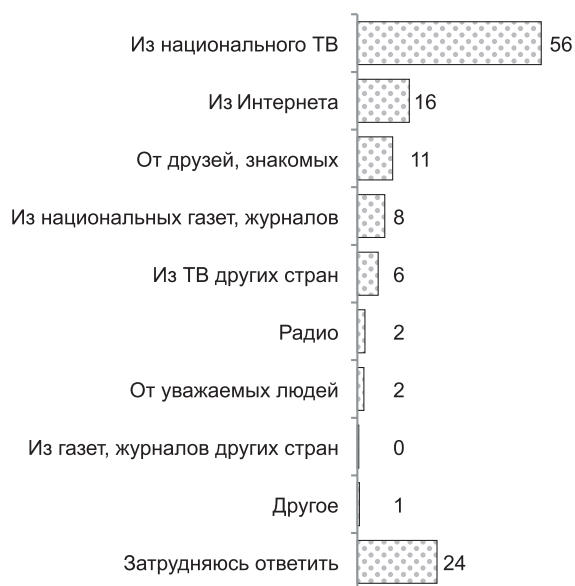
Выборка: все респонденты: 1000.

Подавляющее большинство жителей Грузии не испытывает дефицита информации о СНГ. Предпочтительным источником информации в сфере гуманитарного сотрудничества опрошенные называют национальное телевидение, %.

Дефицит информации в гуманитарной сфере



Предпочтения по источникам информации



• Q5. Скажите, пожалуйста, испытываете ли Вы нехватку (дефицит) информации в гуманитарной сфере какой-либо из стран? Если да, то о каких странах из Вы хотели бы знать существенно больше?

Выборка: все респонденты: 1000.

• Q6. Скажите, из каких источников Вы хотели бы получить информацию о событиях в гуманитарной сфере в странах СНГ и Грузии?

Молодые жители Грузии в большей степени ориентированы на получение информации через Интернет, %.

Желаемые источники информации в гуманитарной сфере	18–24 лет	25–34 лет	35–44 лет	45–59 лет	Старше 60 лет
Из национального ТВ	47	51	56	65	55
Затрудняюсь ответить	16	17	24	19	35
Из Интернета	39	34	24	10	2
От друзей, знакомых	8	14	10	12	10
Из национальных газет, журналов	6	6	9	12	6
Из ТВ других стран	6	4	6	9	5
Радио	0	2	2	2	3
От уважаемых людей	1	3	3	1	2
Другое	1	1	1	0	1
Из газет, журналов других стран	0	0	1	1	0

Сферы гуманитарного сотрудничества Грузии со странами Содружества

Чуть больше четверти жителей Грузии проявляют интерес к проведению музыкальных фестивалей и обмену студенческими группами, %.

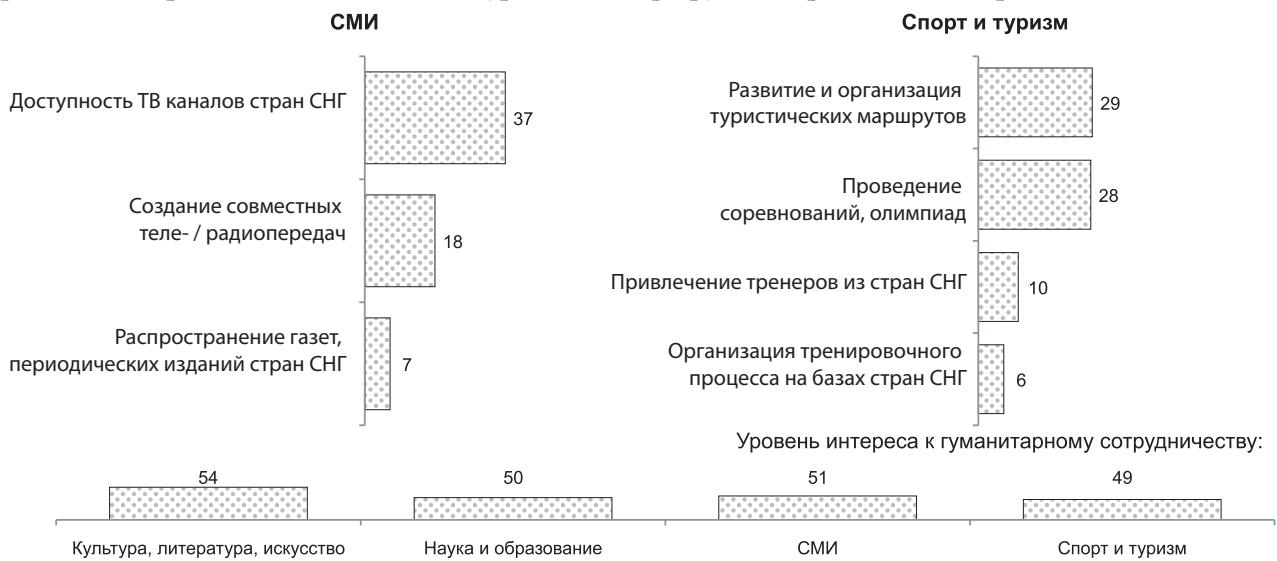


• Q7. Что именно в сфере культуры, литературы, искусства Вам интересно в качестве гуманитарного сотрудничества между Вашей страной и странами СНГ?

• Q8. Что именно в сфере науки и образования Вам интересно в качестве гуманитарного сотрудничества между Вашей страной и странами СНГ?

Выборка: все респонденты: 1000.

Жители Грузии проявляют интерес к получению доступа к телевидению государств – участников СНГ, развитию и организации совместных туристских маршрутов и проведению спортивных олимпиад, %.



Показатель рассчитан по формуле: 100% – 3.0.

• Q9. Что именно в сфере средств массовой информации (СМИ) Вам интересно в качестве гуманитарного сотрудничества между Вашей страной и странами СНГ?

• Q10. Что именно в сфере спорта и туризма Вам интересно в качестве гуманитарного сотрудничества между Вашей страной и странами СНГ?

Выборка: все респонденты: 1000.

Среди молодежи Грузии большой процент тех, кто проявляет интерес к гуманитарному сотрудничеству с государствами – участниками СНГ в сфере культуры, литературы и искусства, %.

Культура, литература, искусство	18–24 лет	25–34 лет	35–44 лет	45–59 лет	Старше 60 лет
Ничего не интересно	35	32	40	41	61
Проведение музыкальных фестивалей	38	45	34	31	16
Создание совместных фильмов	22	30	29	29	17
Проведение кинофестивалей, театральных фестивалей	29	26	24	29	18
Организация выездных книжных выставок	12	9	10	12	4
Обмен выставками изобразительного, архитектурного искусства	9	9	6	11	6
Проведение тематических встреч с деятелями культуры	8	5	10	7	6
Издание книг популярных авторов стран СНГ	5	6	6	4	3

Назовите известных Вам людей в области культуры, искусства, науки, спорта в каждой из перечисленных стран.

Выборка: все респонденты: 1000.

Страна	Всего, %
Азербайджанская Республика	
Затрудняюсь ответить	96,0
Другое	5,5
Республика Армения	
Затрудняюсь ответить	94,6
Другое	7,2
Республика Беларусь	
Затрудняюсь ответить	99,2
Другое	0,9
Грузия	
Другое	96,6
Затрудняюсь ответить	31,9
Руставели Шота (грузинский государственный деятель и поэт XII века)	7,0
Брегвадзе Нани (грузинская, советская певица)	6,3
Церетели Акакий (грузинский поэт, писатель XIX века)	6,3
Каладзе Каха (грузинский футболист)	5,1
Чавчавадзе Илья (грузинский поэт, публицист конца XIX – начала XX века)	4,8
Цурцумия Лейла (певица)	4,8
Берикашвили Гиви (грузинский, советский актер)	4,1
Сепашвили Мераб (грузинский певец)	3,3
Республика Казахстан	
Затрудняюсь ответить	99,8
Другое	0,2
Кыргызская Республика	
Затрудняюсь ответить	99,8
Другое	0,2
Республика Молдова	
Затрудняюсь ответить	98,8
Другое	1,5

Российская Федерация	
Затрудняюсь ответить	64,7
Другое	33,6
Пугачева Алла (российская, советская певица)	13,3
Пушкин Александр Сергеевич (российский поэт и писатель XIX века)	10,1
Толстой Лев Николаевич (российский писатель XIX века)	5,6
Лермонтов Михаил Юрьевич (российский поэт и писатель XIX века)	3,7
Республика Таджикистан	
Затрудняюсь ответить	100,0
Республика Узбекистан	
Затрудняюсь ответить	99,9
Другое	0,1
Украина	
Затрудняюсь ответить	90,5
Другое	8,9
Шевченко Тарас (украинский поэт XIX века)	3,1

Среди молодежи Грузии большой процент тех, кто проявляет интерес к сотрудничеству в сфере науки и образования стран Содружества, %.

Наука и образование	18–24 лет	25–34 лет	35–44 лет	45–59 лет	Старше 60 лет
Ничего не интересно	40	42	46	45	63
Обмен студенческими группами	35	35	35	30	18
Стажировка молодых ученых	27	27	18	25	18
Обмен группами школьников	15	19	24	21	8
Разработка совместных научных проектов	15	17	17	21	11
Создание совместных Научно-исследовательских институтов	9	11	15	17	12

• Q8. Скажите, пожалуйста, что именно в сфере науки и образования Вам интересно в качестве гуманитарного сотрудничества между Вашей страной и странами СНГ?

Выборка: все респонденты: 1000.

Молодежь Грузии проявляет бóльший уровень интереса к получению доступа к телевидению государств – участников СНГ, %.

СМИ	18–24 лет	25–34 лет	35–44 лет	45–59 лет	Старше 60 лет
Ничего не интересно	42	36	44	46	63
Доступность ТВ каналов стран СНГ	45	47	39	42	24
Создание совместных теле- / радиопередач	19	22	22	19	15
Распространение газет, периодических изданий стран СНГ	7	10	3	9	5

• Q9. Скажите, пожалуйста, что именно в сфере средств массовой информации (СМИ) Вам интересно в качестве гуманитарного сотрудничества между Вашей страной и странами СНГ?

Выборка: все респонденты: 1000.

Сотрудничество между странами Содружества и Грузией в области спорта и туризма в большей степени интересно возрастным группам до 60 лет, %.

Спорт и туризм	18–24 лет	25–34 лет	35–44 лет	45–59 лет	Старше 60 лет
Ничего не интересно	41	33	41	50	67
Развитие и организация туристских маршрутов	35	40	35	31	17
Проведение соревнований, олимпиад	36	38	33	29	19
Привлечение тренеров из стран СНГ	7	9	10	13	8
Организация тренировочного процесса на базах стран СНГ	15	8	8	6	2

• Q10. Скажите, пожалуйста, что именно в сфере спорта и туризма Вам интересно в качестве гуманитарного сотрудничества между Вашей страной и странами СНГ?

Выборка: все респонденты: 1000.

Отношение к русскому языку в Грузии

2/3 жителей Грузии знают русский язык, половина из них оценивает свой уровень владения русским языком как свободный. Среди жителей Грузии около трети опрошенных указывают, что у них нет мотивов говорить на русском языке, %.

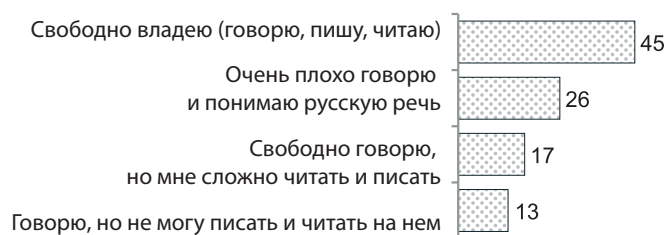
Знание языков



• Q13. Какие языки Вы знаете / владеете?

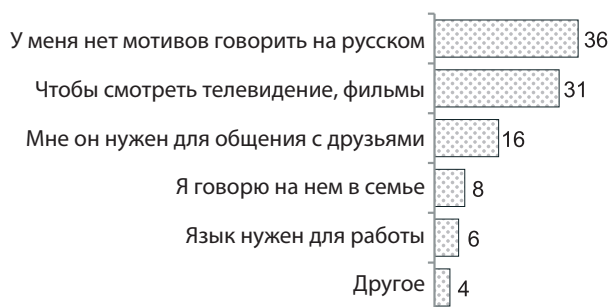
Выборка: все респонденты: 1000.

Уровень владения русским языком



• Q14. Оцените, пожалуйста, Ваш уровень владения русским языком.

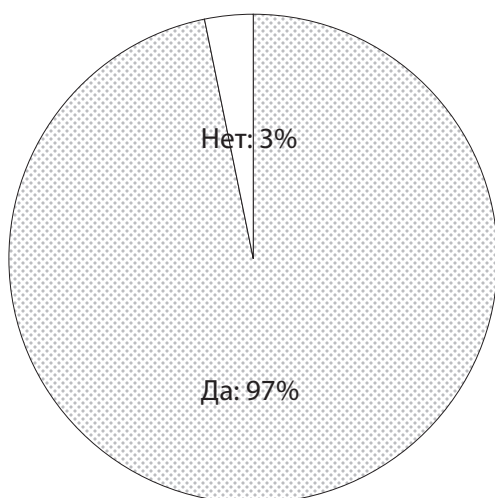
Мотивы говорить на русском языке



• Q15. Каковы основные мотивы Вашего стремления говорить на русском языке?

Большинство жителей Грузии хотят, чтоб их дети говорили на русском языке. Факторы популяризации русского языка среди молодежи не получили больше трети ответов.

Изучение детьми русского языка



Предпосылки к изучению русского языка, %



- Q16. Хотели бы Вы, чтобы Ваши дети знали русский язык?
- Q17. Что необходимо, чтобы изучение русского языка в Вашей стране стало более популярно среди молодежи?

Выборка: все респонденты: 1000.

Среди молодых жителей Грузии чуть больше процент тех, кто не понимает русскую речь, %.

Уровень владения русским языком	18–24 лет	25–34 лет	35–44 лет	45–59 лет	Старше 60 лет
Свободно владею русским языком (говорю, пишу, читаю)	38	42	43	52	43
Свободно говорю на русском языке, но мне сложно читать и писать на нем	14	22	20	16	15
Говорю на русском языке, но не могу писать и читать на нем	15	10	12	12	13
Очень плохо говорю и понимаю русскую речь	33	26	26	20	28

- Q14. Оцените, пожалуйста, Ваш уровень владения русским языком.

Выборка: все респонденты: 1000.

Для молодых жителей Грузии часто называемым мотивом знания русского языка называлась необходимость смотреть телевидение и кино, %.

Мотивы говорить на русском языке	18–24 лет	25–34 лет	35–44 лет	45–59 лет	Старше 60 лет
У меня нет мотивов говорить на русском языке	34	35	32	37	37
Чтобы смотреть телевидение, фильмы	34	33	31	33	27
Мне он нужен для общения с друзьями	14	11	20	15	17
Я говорю на нем в семье	13	4	9	6	9
Русский язык нужен для работы	4	14	6	6	3
Другое	1	3	2	4	7

- Q15. Каковы основные мотивы Вашего стремления говорить на русском языке?

Выборка: все респонденты: 1000.

Среди жителей Грузии, выделенных по возрастному принципу, нет значительного отличия в оценке факторов популяризации русского языка среди молодежи, %

Изучение детьми русского языка	18–24 лет	25–34 лет	35–44 лет	45–59 лет	Старше 60 лет
Да	96	97	96	98	96
Нет	4	3	4	2	4

Предпосылки к изучению русского языка	18–24 лет	25–34 лет	35–44 лет	45–59 лет	Старше 60 лет
Наличие телеканалов и радиопередач на русском языке	31	32	31	32	31
Открытие учебных заведений, где обучение проходит на русском языке	35	28	31	30	28
Наличие специальных учебников по изучению русского языка	25	19	24	26	21
Наличие культурно-развлекательных программ на русском языке	10	14	19	23	14
Другое	12	14	13	15	19
Наличие литературы на русском языке	15	13	17	14	14
Затрудняюсь ответить	11	12	15	12	11

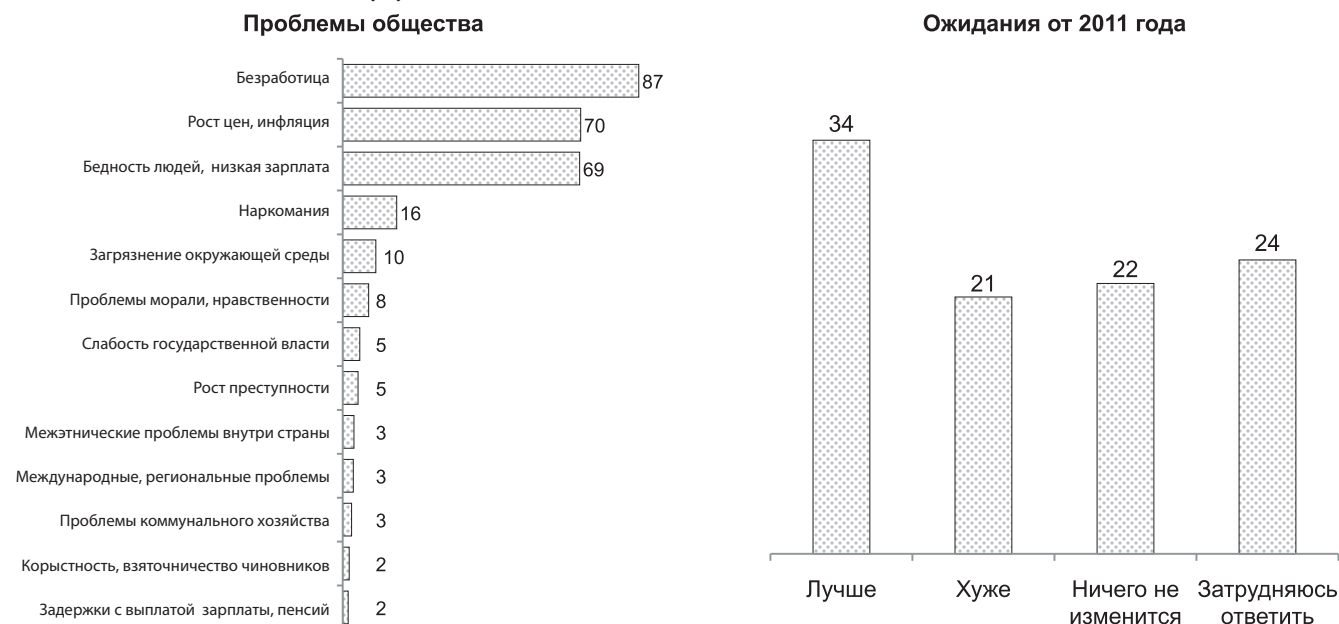
• Q16. Хотели бы Вы, чтобы Ваши дети знали русский язык?

• Q17. Что необходимо, чтобы изучение русского языка в Вашей стране стало более популярно среди молодежи?

Выборка: все респонденты: 1000.

Общественная ситуация в Грузии

Наиболее злободневной для Грузии является проблема безработицы. Треть жителей этого государства оценивает ближайшее будущее оптимистично, %.



• Q20. Какие внутренние проблемы общества беспокоят Вас больше всего, %?

• Q21. Как Вы думаете, 2011 год будет лучше или хуже 2010 года, %?

Выборка: все респонденты: 1000.