

Республика Казахстан

Исследование на территории Казахстана проводилось Центром бизнес-информации, социологических и маркетинговых исследований BISAM Central Asia*.

Социологический опрос населения (1000 чел.) проходил в административно-территориальных делениях Казахстана: г. Астана (столица), г. Алматы, Акмолинская область (административный центр Кокшетау), Западно-Казахстанская область (административный центр Уральск), Жамбылская область (административный центр Тараз), Мангистауская область (административный центр Актау), Южно-Казахстанская область административный центр Шымкент), Северо-Казахстанская область (административный центр Петропавловск), Восточно-Казахстанская область (административный центр Усть-Каменогорск), Карагандинская, Костанайская, Кызылординская, Павлодарская области.

Для жителей Казахстана в гуманитарной сфере наиболее интересными является кино и музыка. Наибольший уровень интереса представляет Россия во всех областях. В сфере этнографии интерес к России проявляет порядка четверти опрошенных жителей Казахстана, в сфере искусства и спорта – около половины.

Жители Казахстана в два раза чаще в последние годы совершают поездки в Россию, чем 20 лет назад. Около четверти жителей этой страны имеют близких родственников среди россиян.

Дефицит информации о соседях по СНГ испытывает незначительное число жителей Казахстана.

Перспективными темами развития гуманитарного сотрудничества между государствами – участниками СНГ и Грузией опрошенные называют: создание совместных фильмов, получение доступа к телевидению стран Содружества, создание совместных теле- / радиопередач.

Для молодых жителей Казахстана наибольший интерес в сфере гуманитарного сотрудничества представляют: создание совместных фильмов, стажировки молодых ученых, получение доступа к телевидению стран СНГ и Грузии, создание совместных теле- / радиопередач.

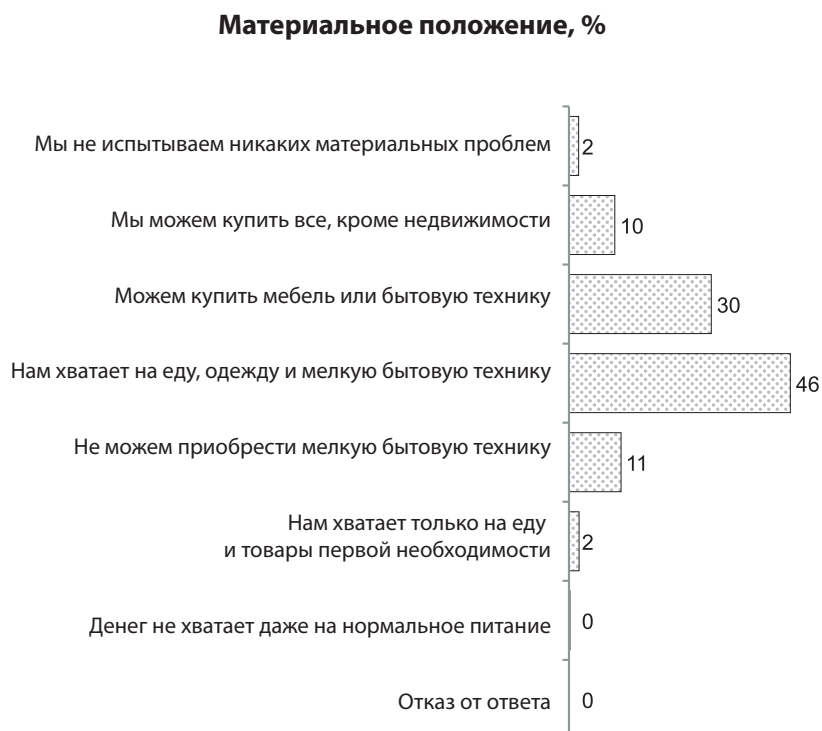
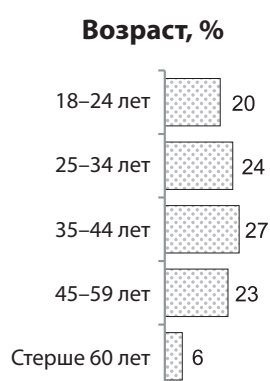
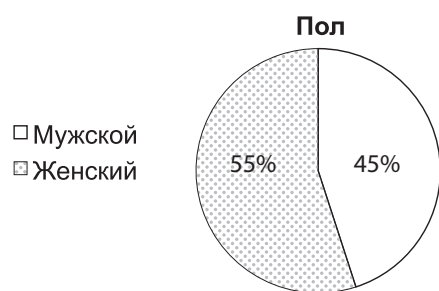
Большинство жителей Казахстана свободно говорит на русском языке.

* Центр бизнес информации, социологических и маркетинговых исследований BISAM Central Asia – одна из ведущих профессиональных исследовательских компаний в Казахстане и Центральной Азии, имеет 15-летний опыт проведения социологических и маркетинговых исследований. Первая из компаний Казахстана и Центральной Азии, представленная во Всемирной Ассоциации Профессиональных Исследователей ESOMAR.

Компания предлагает услуги с использованием полного комплекса современных методов социологических и маркетинговых исследований.

По итогам исследований BISAM Central Asia наряду с развернутыми информационно-аналитическими отчетами разрабатывает маркетинговые и коммуникационные стратегии, рекомендации по решению актуальных социальных проблем.

Социально-демографический портрет Казахстана



- Нб. Как бы Вы могли описать материальное положение Вашей семьи за последний месяц?
- Выборка: все респонденты: 1000.

Казахстан: связи между странами Содружества и Грузией

В последние годы жители Казахстана совершают больше поездок в Россию и Кыргызстан, чем в предыдущие годы, %.



Уровень посещаемости других стран:



Показатель рассчитан по формуле: $100\% - 3.0$.

• Q1. Скажите, пожалуйста, были ли Вы когда-либо в государствах – участниках СНГ и Грузии, если да, то где именно?

Выборка: все респонденты: 1000.

Около четверти жителей Казахстана отмечают, что имеют близких или дальних родственников среди жителей России, %.



Доля респондентов, имеющих родственников и/или друзей в соседних странах СНГ и Грузии:




Показатель рассчитан по формуле: $100\% - 3.0$.

• Q2. Скажите, пожалуйста, проживают ли в каких-либо из стран СНГ и Грузии Ваши друзья или родственники?

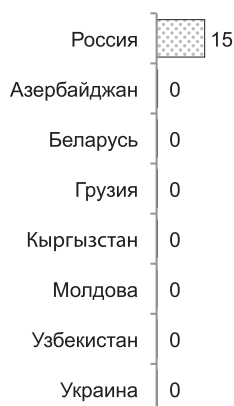
Выборка: все респонденты: 1000.

Чуть больше 1/7 жителей Казахстана проявляют желание устроиться на работу в России, %.

Желание устроиться на работу



Желание пройти обучение



Желание пройти стажировку



Уровень интереса к труду/образованию в другой стране:



Показатель рассчитан по формуле: $100\% - 3.0$.

• Q3. Скажите, пожалуйста, хотели бы Вы устроиться на работу, пройти обучение или стажировку в какой-либо из стран СНГ и Грузии? Если да, то в какой именно (за исключением собственной страны)?

Выборка: все респонденты: 1000.

Желание устроиться на работу в России в большей степени характерно для молодых жителей Казахстана, %.

Хотел бы устроиться на работу	18–24 лет	25–34 лет	35–44 лет	45–59 лет	Старше 60 лет
Затрудняюсь ответить	79	82	85	89	92
Россия	21	18	14	10	5
Грузия	0	0	0	0	3
Украина	0	0	1	0	0
Узбекистан	1	0	0	0	0
Азербайджан	0	0	0	0	0
Беларусь	1	0	0	0	0
Кыргызстан	0	0	0	0	0

Молодые жители Казахстана в большей степени хотят пройти обучение в России, %.

Хотел бы пройти обучение	18–24 лет	25–34 лет	35–44 лет	45–59 лет	Старше 60 лет
Затрудняюсь ответить	67	83	85	98	98
Россия	33	16	14	2	2
Грузия	0	1	0	0	0
Кыргызстан	1	0	0	0	0
Узбекистан	1	0	0	0	0
Украина	1	0	0	0	0
Азербайджан	0	0	0	0	0
Беларусь	1	0	0	0	0
Молдова	0	0	0	0	0

Желание пройти стажировку в России в большей степени характерно для молодых жителей Казахстана, %.

Хотел бы пройти стажировку	18–24 лет	25–34 лет	35–44 лет	45–59 лет	Старше 60 лет
Затрудняюсь ответить	73	82	83	95	98
Россия	27	18	17	4	2
Украина	1	0	1	0	0
Грузия	0	0	0	0	0
Армения	0	0	0	0	0
Беларусь	0	0	0	0	0
Молдова	0	0	0	0	0
Узбекистан	0	0	0	0	0

Казахстан: интерес к странам Содружества и Грузии

Жители Казахстана проявляют первоочередной интерес к России во всех областях. Наибольший интерес для жителей Казахстана представляет искусство и спорт в сравнении с этнографическими особенностями стран Содружества, %.



Показатель рассчитан по формуле: $100\% - 3.0$.

- Q4. Назовите страны, информация о которых Вам интересна.
Выборка: все респонденты: 1000.

Большинство граждан Казахстана проявляют преимущественный интерес к этнографическим особенностям России. Прочие предпочтения незначительны за исключением национальных кухонь, где интерес чуть выше среднего представляет Грузия и Узбекистан, %.



В сфере искусства и спорта большинство жителей Казахстана проявляют интерес в отношении России. Прочие предпочтения незначительны, %.




• Q4. Назовите страны, информация о которых Вам интересна.

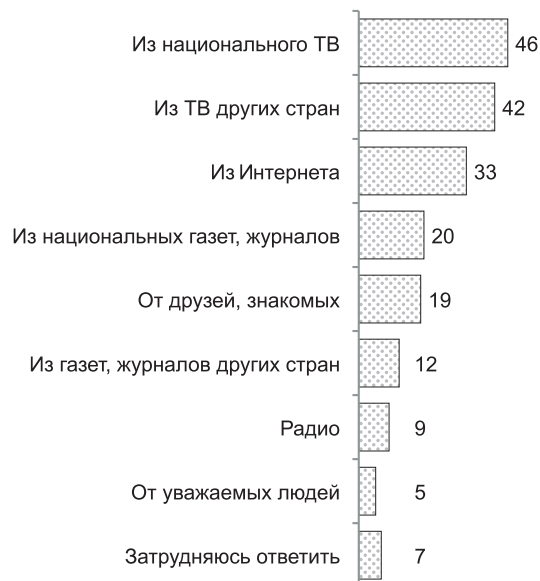
Выборка: все респонденты: 1000.

Жители Казахстана проявляют крайне низкую степень интереса к соседям по странам Содружества. Предпочтительным способом получения информации о жизни соседей является национальное ТВ, %.

Дефицит информации в гуманитарной сфере



Предпочтения по источникам информации



• Q5. Испытываете ли Вы нехватку (дефицит) информации в гуманитарной сфере какой-либо из стран СНГ и Грузии? Если да, то о каких странах, Вы хотели бы знать существенно больше?

• Q6. Из каких источников Вы хотели бы получать информацию о событиях в гуманитарной сфере в этих странах СНГ и Грузии?

Выборка: все респонденты: 1000.

Дефицит информации о соседях по странам Содружеству в гуманитарной сфере испытывает незначительное число респондентов во всех возрастных группах жителей Казахстана, %.

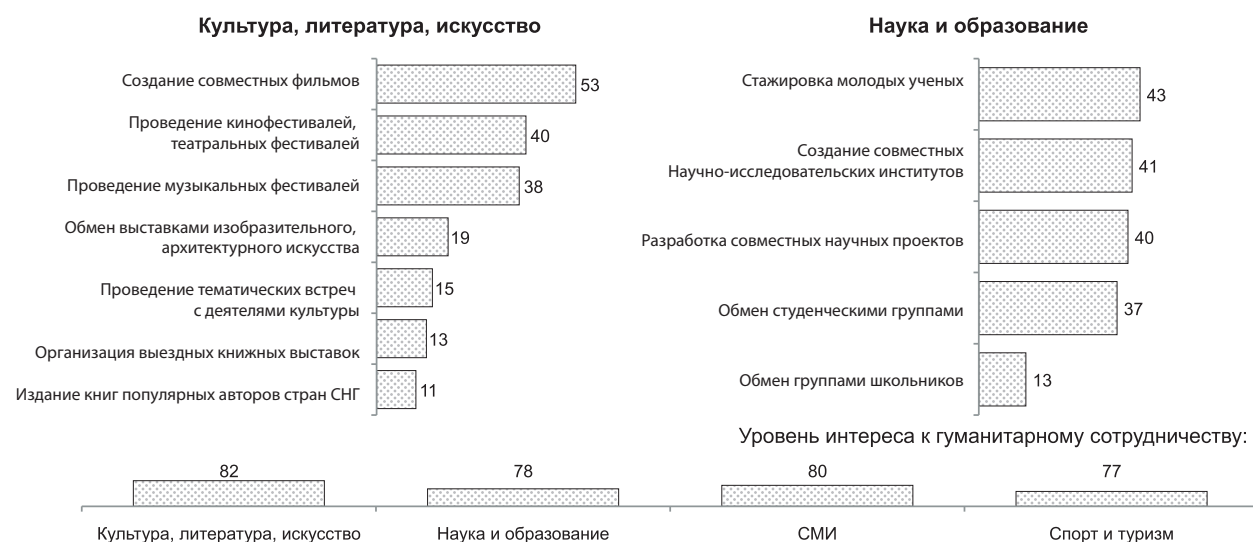
Дефицит информации в гуманитарной сфере	18–24 лет	25–34 лет	35–44 лет	45–59 лет	Старше 60 лет
Нет нехватки информации	84	85	87	91	89
Россия	8	5	8	3	8
Узбекистан	3	6	3	3	3
Грузия	3	4	2	2	3
Молдова	4	3	2	0	2
Азербайджан	3	2	2	0	3
Украина	4	1	2	1	0
Армения	3	2	2	0	2
Кыргызстан	2	3	2	0	0
Таджикистан	2	2	2	0	2
Беларусь	1	0	2	0	2

Молодые жители Казахстана в большей степени проявляют желание получать информацию о соседях по СНГ и Грузии через Интернет, %.

Желаемые источники информации в гуманитарной сфере	18–24 лет	25–34 лет	35–44 лет	45–59 лет	Старше 60 лет
Из национального ТВ	40	44	48	48	56
Из ТВ других стран	37	41	43	43	49
Из Интернета	42	43	35	18	11
Из национальных газет, журналов	19	18	21	22	22
От друзей, знакомых	20	21	19	18	18
Из газет, журналов других стран	9	13	13	15	13
Радио	7	9	13	6	16
Затрудняюсь ответить	12	7	5	6	2
От уважаемых людей	3	5	6	6	6

Сферы гуманитарного сотрудничества Казахстана со странами Содружества и Грузией

Для жителей Казахстана первоочередной интерес в области гуманитарного сотрудничества представляет создание совместных фильмов и стажировки молодых ученых, %.

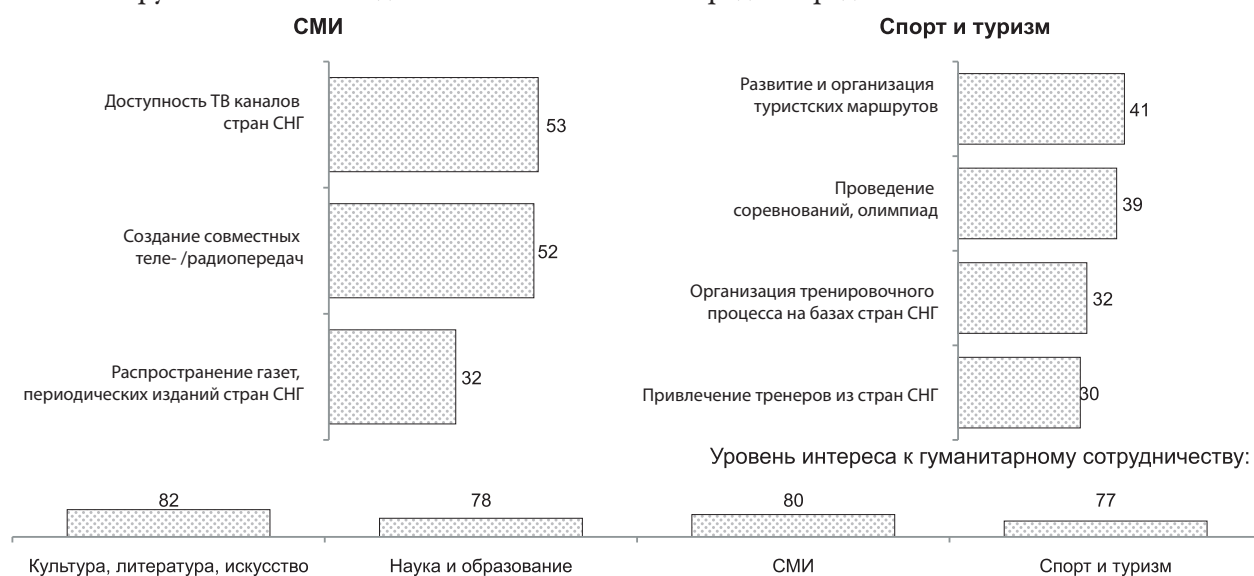


Показатель рассчитан по формуле: $100\% - 3.0$.

- Q7. Что именно в сфере культуры, литературы, искусства Вам интересно в качестве гуманитарного сотрудничества между Вашей страной и странами СНГ и Грузией?
- Q8. Что именно в сфере науки и образования Вам интересно в качестве гуманитарного сотрудничества между Вашей страной и странами СНГ и Грузией?

Выборка: все респонденты: 1000.

Значимый уровень интереса жители Казахстана проявляют к доступности ТВ каналов стран Содружества и Грузией, а также созданию совместных теле- / радиопередач, %.



Показатель рассчитан по формуле: 100% - 3. 0.

- Q9. Что именно в сфере средств массовой информации (СМИ) Вам интересно в качестве гуманитарного сотрудничества между Вашей страной, странами СНГ и Грузией?
- Q10. Что именно в сфере спорта и туризма Вам интересно в качестве гуманитарного сотрудничества между Вашей страной, странами СНГ и Грузией?

Выборка: все респонденты: 1000.

Молодежь Казахстана проявляет больший уровень интереса к созданию совместных фильмов и проведению музыкальных фестивалей, %.

Культура, литература, искусств	18–24 лет	25–34 лет	35–44 лет	45–59 лет	Старше 60 лет
Создание совместных фильмов	57	51	54	53	46
Проведение кинофестивалей, театральных фестивалей	41	40	40	40	33
Проведение музыкальных фестивалей	41	39	38	37	27
Обмен выставками изобразительного, архитектурного искусства	15	18	21	19	27
Ничего не интересно	19	19	19	17	16
Проведение тематических встреч с деятелями культуры	14	14	14	15	24
Организация выездных книжных выставок	12	14	17	10	10
Издание книг популярных авторов стран СНГ	9	13	10	8	16

Назовите известных Вам людей в области культуры, искусства, науки, спорта в каждой из перечисленных стран.

Выборка: все респонденты: 1000.

Страна	Всего, %
Азербайджанская Республика	
Затрудняюсь ответить	91,5
Другое	8,5
Республика Армения	
Затрудняюсь ответить	93,4
Другое	7,7

Республика Беларусь	
Затрудняюсь ответить	90,4
Другое	10,3
Грузия	
Затрудняюсь ответить	79,3
Другое	9,9
Гвердцители Тамара (грузинская, советская певица)	4,2
Кикабидзе Вахтанг (советский и грузинский эстрадный певец, киноактер)	4,1
Брегвадзе Нани (грузинская, советская певица)	3,7
Меладзе Валерий (российский, грузинский певец)	3,6
Республика Казахстан	
Другое	72,8
Рымбаева Роза (казахская, советская певица)	28,4
Затрудняюсь ответить	28,3
Кунанбаев Абай (казахский поэт, философ, композитор конца XIX – начала XX века)	5,3
Жунусова Макпал (казахская певица)	5,2
Ахмадиева Дильназ (казахская певица и актриса уйгурского происхождения)	3,5
Ауэзов Мухтар (казахский, советский писатель, драматург и ученый)	3,2
Исабекова Макпал (казахская певица)	3,0
Кыргызская Республика	
Затрудняюсь ответить	95,3
Другое	4,8
Республика Молдова	
Затрудняюсь ответить	94,4
Ротару София (украинская, советская певица)	3,2
Другое	2,7
Российская Федерация	
Другое	108,8
Затрудняюсь ответить	21,8
Пугачева Алла (российская, советская певица)	19,8
Киркоров Филипп (российский, болгарский певец)	6,7
Билан Дмитрий (российский певец)	4,7
Басков Николай (российский певец)	3,9
Галкин Максим (российский артист эстрады)	3,6
Малахов Андрей (российский телеведущий)	3,3
Путин Владимир (российский государственный и политический деятель)	3,1
Республика Таджикистан	
Затрудняюсь ответить	99,4
Другое	0,6
Республика Узбекистан	
Затрудняюсь ответить	90,7
«Ялла» (вокально-инструментальный ансамбль)	5,5
Другое	4,8
Украина	
Затрудняюсь ответить	75,1
Другое	16,4
Ротару София (украинская, советская певица)	7,4
Верка Сердючка (Данилко Андрей) – украинский, российский артист эстрады	3,7
Кличко (братья) – украинские боксеры	3,5

Для молодежи Казахстана характерен более высокий уровень интереса к стажировке молодых ученых и обмену студенческими группами чем другим возрастным группам, %.

Наука и образование	18–24 лет	25–34 лет	35–44 лет	45–59 лет	Старше 60 лет
Стажировка молодых ученых	46	39	45	41	44
Создание совместных Научно-исследовательских институтов	37	41	42	40	49
Разработка совместных научных проектов	38	35	44	41	40
Обмен студенческими группами	44	36	38	33	25
Ничего не интересно	22	25	20	21	19
Обмен группами школьников	16	10	14	11	1

Молодежь Казахстана проявляет в меньшей степени интерес к распространению печатных СМИ стран СНГ и Грузии в сравнении с представителями старших поколений, %.

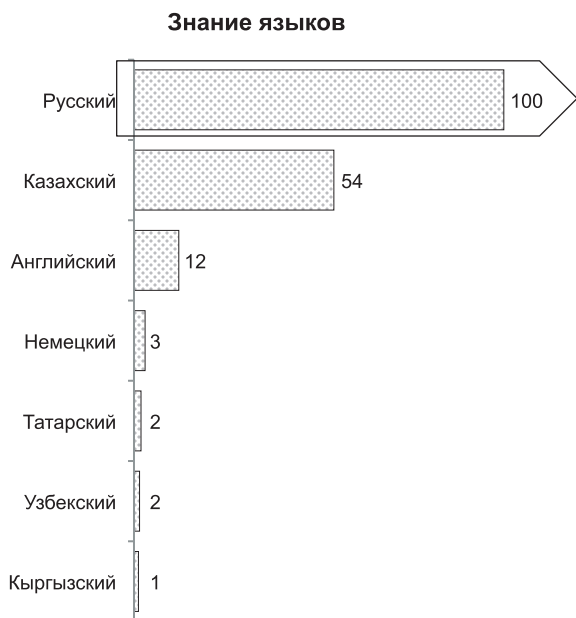
СМИ	18–24 лет	25–34 лет	35–44 лет	45–59 лет	Старше 60 лет
Доступность ТВ каналов стран СНГ	51	53	56	55	43
Создание совместных теле- / радиопередач	55	52	51	51	57
Распространение газет, периодических изданий стран СНГ	27	33	33	35	33
Ничего не интересно	20	22	21	19	14

В сфере спорта и туризма молодежь Казахстана проявляет больший уровень интереса к проведению соревнований и спортивных олимпиад, %.

Спорт и туризм	18–24 лет	25–34 лет	35–44 лет	45–59 лет	Старше 60 лет
Развитие и организация туристских маршрутов	40	45	41	38	35
Проведение соревнований, олимпиад	42	35	40	39	35
Организация тренировочного процесса на базах стран СНГ	31	32	31	30	38
Привлечение тренеров из стран СНГ	28	33	30	29	29
Ничего не интересно	23	24	24	21	27

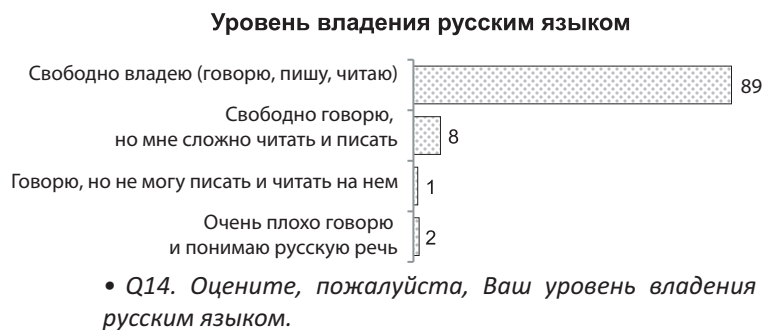
Отношение к русскому языку в Казахстане

Все опрошенные жители Казахстана знают русский язык, в то время как казахский знает чуть больше половины опрошенных. Подавляющее число владеет русским языком свободно, %.



• Q13. Какие языки Вы знаете / владеете?

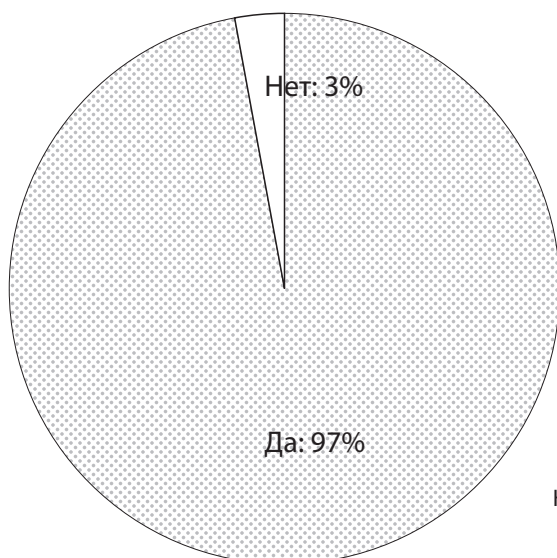
Выборка: все респонденты: 1000.




• Q15. Каковы основные мотивы Вашего стремления говорить на русском языке?

Практически все опрошенные жители Казахстана указывают, что хотели бы, чтоб их дети знали русский язык. Способом увеличения популярности русского языка большинство называет открытие учебных заведений, где изучение предметов проходило бы на русском языке, %.

Изучение детьми русского языка



Предпосылки к изучению русского языка



- Q16. Хотели бы Вы, чтобы Ваши дети знали русский язык?
- Q17. Что необходимо, чтобы изучение русского языка в Вашей стране стало более популярно среди молодежи?

Выборка: все респонденты: 1000.

Значимых различий в уровне владения русским языком не наблюдается в зависимости от разных возрастных групп жителей Казахстана, %.

Уровень владения русским языком	18–24 лет	25–34 лет	35–44 лет	45–59 лет	Старше 60 лет
Свободно владею русским языком (говорю, пишу, читаю)	89	88	90	90	94
Свободно говорю на русском языке, но мне сложно читать и писать на нем	4	11	7	8	5
Говорю на русском языке, но не могу писать и читать на нем	3	1	1	0	0
Очень плохо говорю и понимаю русскую речь	5	0	1	1	2

Среди молодежи Казахстана более высок процент тех, кто стремится говорить на русском языке для общения с друзьями, %.

Мотивы говорить на русском языке	18–24 лет	25–34 лет	35–44 лет	45–59 лет	Старше 60 лет
Я говорю на нем в семье	56	54	57	56	67
Мне он нужен для общения с друзьями	27	26	25	23	19
Русский язык нужен для работы	12	17	13	17	5
Чтобы смотреть телевидение, фильмы	3	2	3	3	3
У меня нет мотивов говорить на русском языке	4	2	3	2	6

Значительных отличий между возрастными группами в оценке факторов популяризации русского языка в Казахстане нет, %.

Изучение детьми русского языка	18–24 лет	25–34 лет	35–44 лет	45–59 лет	Старше 60 лет
Да	97	96	97	98	95
Нет	3	4	3	2	5

Предпосылки к изучению русского языка	18–24 лет	25–34 лет	35–44 лет	45–59 лет	Старше 60 лет
Открытие учебных заведений, где обучение проходит на русском языке	55	51	54	56	52
Наличие специальных учебников по изучению русского языка	41	42	42	38	43
Наличие литературы на русском языке	44	43	44	39	44
Наличие телеканалов и радиопередач на русском языке	46	51	54	56	52
Наличие культурно-развлекательных программ на русском языке	33	33	33	30	32
Затрудняюсь ответить	12	13	8	5	10

- Q16. Хотели бы Вы, чтобы Ваши дети знали русский язык?
 - Q17. Что необходимо, чтобы изучение русского языка в Вашей стране стало более популярно среди молодежи?
- Выборка: все респонденты: 1000.

Общественная ситуация в Казахстане

Для жителей Казахстана наиболее актуальной общественной проблемой является инфляция. Доля тех, кто оценивает изменения в ближайшем будущем оптимистично в два раза больше тех, кто оценивает их пессимистично, %.



- Q20. Какие внутренние проблемы общества беспокоят Вас больше всего, %?
 - Q21. Как Вы думаете, 2011 год будет лучше или хуже 2010 года, %?
- Выборка: все респонденты: 1000.