

Кыргызская Республика

Исследование на территории Кыргызстана проводилось Агентством SIAR Research & Consulting*.

Социологический опрос населения (1000 чел.) проходил в административно-территориальных делениях Кыргызстана: г. Бишкек (столица), г. Нарын, г. Талас, г. Ош, г. Узген и г. Кара-Суу Ошской области, г. Джалал-Абад и г. Кербен Аксынского района Джалал-Абадской области, Иссык-Кульская область (административный центр Каракол (быв. Пржевальск) и г. Чолпон-Ата Иссык-Кульского района Иссык-Кульской области, г. Кызыл-Кия Баткенской области, г. Исфана Лейлекского района Баткенской области, г. Токмак и г. Кант Чуйской области.

Для жителей Кыргызстана характерна несколько большая заинтересованность в сферах искусства и спорта, чем этнографии стран-соседей. Наибольший интерес жители этой страны проявляют к кино, музыке и спорту. Наиболее интересными странами Содружества для жителей Кыргызстана являются Россия, Казахстан и Узбекистан.

Россия интересна четверти жителей Кыргызстана в сфере этнографии и более половины в сфере искусства и спорта. Казахстан и Узбекистан интересны порядка 1/5 опрошенных во всех сферах.

Чуть меньше половины жителей Кыргызстана отмечает, что имеет близких родственников среди россиян. Наиболее посещаемыми странами являются Россия, Казахстан, Узбекистан – число поездок в них не сильно отличается от частоты поездок в советское время.

Порядка трети жителей Кыргызстана хотели бы устроиться на работу в России.

Жители Кыргызстана отличаются высоким уровнем нехватки информации о соседях по странам Содружества и Грузии: для них характерен высокий уровень ощущения дефицита информации по большинству стран государств – участников СНГ и Грузии.

Для жителей Кыргызстана наибольший интерес в сфере гуманитарного сотрудничества представляет: доступ к телевидению стран Содружества и Грузии, создание совместных теле- / радиопередач, проведение спортивных олимпиад, развитие и организация туристских маршрутов, создание совместных фильмов, стажировка молодых ученых.

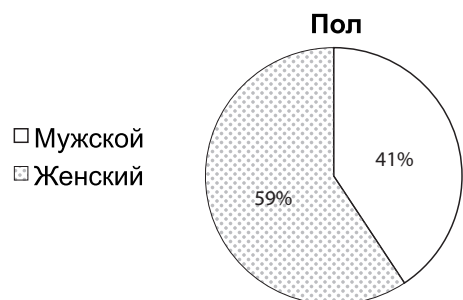
Для молодых жителей Кыргызстана наиболее интересно в сфере гуманитарного сотрудничества: создание совместных фильмов, проведение кинофестивалей, обмен студенческими группами, стажировка молодых ученых, создание совместных теле- / радиопередач, доступ к телевизионным каналам стран Содружества.

Жители Кыргызстана знают русский язык примерно в той же степени, что и кыргызский. Больше половины знающих русский язык, оценивают свой уровень знания как свободный.

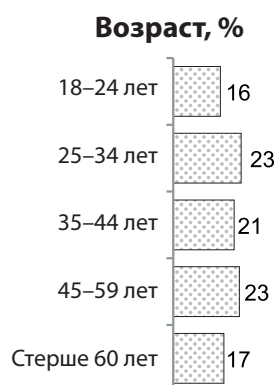
* Компания SIAR Research & Consulting была образована в мае 1998 года и на сегодняшний день является одним из ведущих агентств в области социальных и маркетинговых исследований в Кыргызстане. Агентство является членом организации ESOMAR (European Society of Marketing Research Professionals), Международной Социологической Ассоциации, Бишкекского Делового Клуба и Национальной Сети Кыргызстана по Мониторингу и Оценке.

Компания отмечена сертификатами благодарности от клиентов за высокое качество услуг, в том числе от GALLUP в 2010 году за ежегодное качественное проведение опросов во всех странах Центральной Азии с 2006 года.

Социально-демографический портрет Кыргызии




□ Мужской
▣ Женский



- Нб. Как бы Вы могли описать материальное положение Вашей семьи за последний месяц?
- Выборка: все респонденты: 1000.

Кыргызстан: связи между странами Содружества и Грузией

Число поездок жителей Кыргызстана в страны постсоветского пространства не претерпело сильных изменений за последние годы. Наиболее посещаемыми остаются Россия, Казахстан, Узбекистан, %.

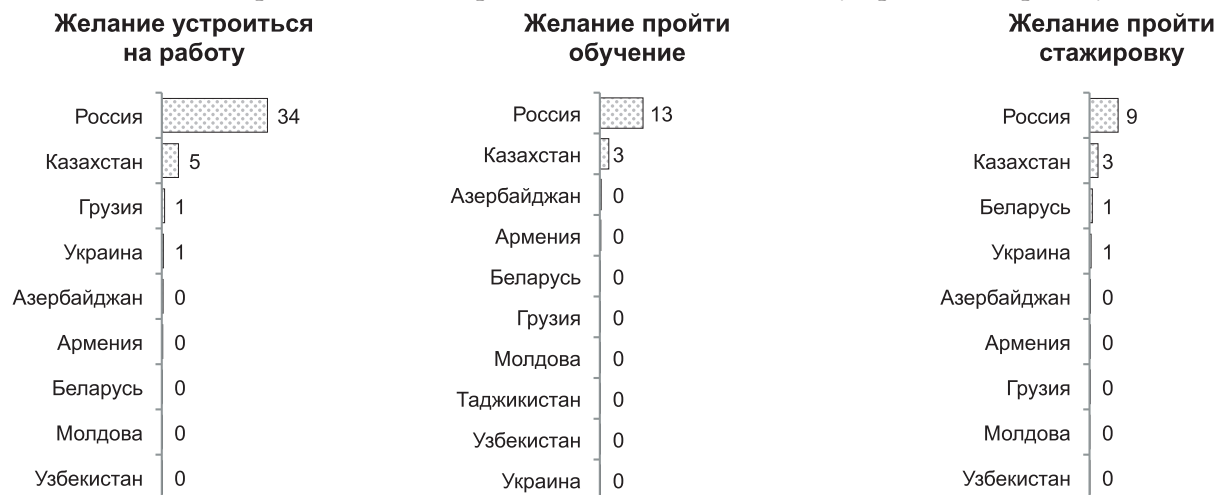


Чуть меньше половины жителей Кыргызстана отмечают, что имеют близких родственников в России, порядка 1/10 – в Казахстане, %.

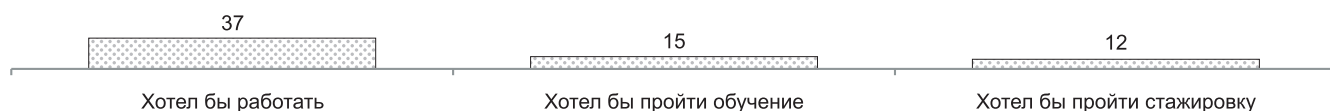


• Q2. Скажите, пожалуйста, проживают ли в каких-либо из стран СНГ и Грузии Ваши друзья или родственники?
Выборка: все респонденты: 1000.

Наиболее сильным среди жителей Кыргызстана является желание устроиться на работу в России, %.



Уровень интереса к труду / образованию в другой стране:



• Q3. Скажите, пожалуйста, хотели бы Вы устроиться на работу, пройти обучение или стажировку в какой-либо из стран СНГ и Грузии? Если да, то в какой именно (за исключением собственной страны)?

Выборка: все респонденты: 1000.

Наиболее ярко выраженное желание устроиться на работу в России характерно для молодых жителей Кыргызстана, %.

Хотел бы устроиться на работу	18–24 лет	25–34 лет	35–44 лет	45–59 лет	Старше 60 лет
Затрудняюсь ответить	40	44	56	81	95
Россия	53	52	39	18	4
Казахстан	11	6	6	3	1
Украина	1	2	1	0	0
Грузия	1	0	1	0	0
Азербайджан	0	0	1	0	1
Беларусь	0	1	0	0	0
Армения	0	0	0	0	0
Молдова	0	0	0	0	0
Узбекистан	0	0	0	0	0

Молодежь Кыргызстана в наибольшей степени испытывает желание пройти обучение в России, %.

Хотел бы пройти обучение	18–24 лет	25–34 лет	35–44 лет	45–59 лет	Старше 60 лет
Затрудняюсь ответить	61	80	86	97	98
Россия	32	18	13	2	2
Казахстан	7	2	3	1	1
Узбекистан	2	0	0	0	0
Украина	1	0	0	0	0
Беларусь	1	0	0	0	0
Грузия	0	0	0	0	0
Таджикистан	1	0	0	0	0
Азербайджан	0	0	0	0	0
Армения	0	0	0	0	0
Молдова	0	0	0	0	0

Желание пройти стажировку в России наиболее характерно для людей в возрасте от 25 до 44 лет в сравнении с другими возрастными группами, %.

Хотел бы пройти стажировку	18–24 лет	25–34 лет	35–44 лет	45–59 лет	Старше 60 лет
Затрудняюсь ответить	86	80	83	96	99
Россия	11	16	13	3	1
Казахстан	4	3	6	0	0
Украина	1	2	1	0	1
Беларусь	1	1	0	0	0
Армения	1	0	0	0	0
Грузия	0	1	0	0	0
Узбекистан	0	1	0	0	0
Азербайджан	0	0	0	0	0
Молдова	0	0	0	0	0

Кыргызстан: интерес к странам Содружества и Грузии

Жителям Кыргызстана в сфере искусства и спорта в основном интересна Россия. В сфере этнографии интересны: Россия, Казахстан, Узбекистан, %.



• Q4. Назовите страны, информация о которых Вам интересна.

Выборка: все респонденты: 1000.

Жителям Кыргызстана наиболее интересна национальная кухня Узбекистана, в несколько меньшей степени – России и Казахстана. В сфере географии, истории и фольклора наиболее интересна Россия. Казахстан, Узбекистан и Грузия интересны значительно меньше, %.



В сфере искусства и современных достижений подавляющему большинству жителей Кыргызстана интересна Россия, в значительно меньшей степени – Казахстан и Узбекистан, %.



Показатель рассчитан по формуле: 100% - 3.0.

• Q4. Назовите страны, информация о которых Вам интересна.

Выборка: все респонденты: 1000.

Для жителей Кыргызстана в наибольшей степени характерно ощущение нехватки информации о соседях по странам Содружества и Грузии. Национальное ТВ является самым предпочтительным способом получения информации о соседях, %.

Дефицит информации в гуманитарной сфере



Предпочтения по источникам информации



• Q5. Испытываете ли Вы нехватку (дефицит) информации в гуманитарной сфере какой-либо из СНГ и Грузии? Если да, то о каких странах, Вы хотели бы знать существенно больше?

• Q6. Из каких источников Вы хотели бы получать информацию о событиях в гуманитарной сфере в странах СНГ и Грузии?

Выборка: все респонденты: 1000.

Молодые жители Кыргызстана в несколько большей степени заинтересованы в получении информации о России и Казахстане, %.

Дефицит информации в гуманитарной сфере	18–24 лет	25–34 лет	35–44 лет	45–59 лет	Старше 60 лет
Нет нехватки информации	30	28	31	31	42
Россия	32	28	25	28	21
Грузия	15	17	22	18	14
Беларусь	14	13	18	15	21
Казахстан	20	16	16	16	10
Молдова	12	15	15	15	17
Азербайджан	13	15	17	14	15
Таджикистан	11	15	15	15	12
Армения	12	16	14	11	12
Украина	11	12	14	12	14
Узбекистан	11	9	11	9	9

• Q5. Скажите, пожалуйста, испытываете ли Вы нехватку (дефицит) информации в гуманитарной сфере какой-либо из стран СНГ и Грузии? Если да, то о каких странах из Вы хотели бы знать существенно больше?

Выборка: все респонденты: 1000.

Предпочтительным способом получения информации о соседях по странам Содружества и Грузии для молодых жителей Кыргызстана является Интернет, %.

Желаемые источники информации в гуманитарной сфере	18–24 лет	25–34 лет	35–44 лет	45–59 лет	Старше 60 лет
Из национального ТВ	79	81	82	86	79
Из национальных газет, журналов	35	34	43	38	34
Радио	16	25	25	27	27
Из Интернета	43	28	22	9	3
Из ТВ других стран	22	22	15	19	18
От друзей, знакомых	20	16	18	20	17
Из газет, журналов других стран	4	10	8	8	6
От уважаемых людей	4	8	9	7	8
Затрудняюсь ответить	1	1	4	2	6
Другое	0	0	0	0	1

• Q6. Скажите, из каких источников Вы хотели бы получать информацию о событиях в гуманитарной сфере в странах СНГ и Грузии?

Выборка: все респонденты: 1000.

Сферы гуманитарного сотрудничества Кыргызстана со странами Содружества и Грузией

Жители Кыргызстана проявляют наибольший интерес к созданию совместных фильмов и стажировками молодых ученых в сфере научного и культурного сотрудничества государств – участников СНГ и Грузии, %.

Культура, литература, искусство



Наука и образование

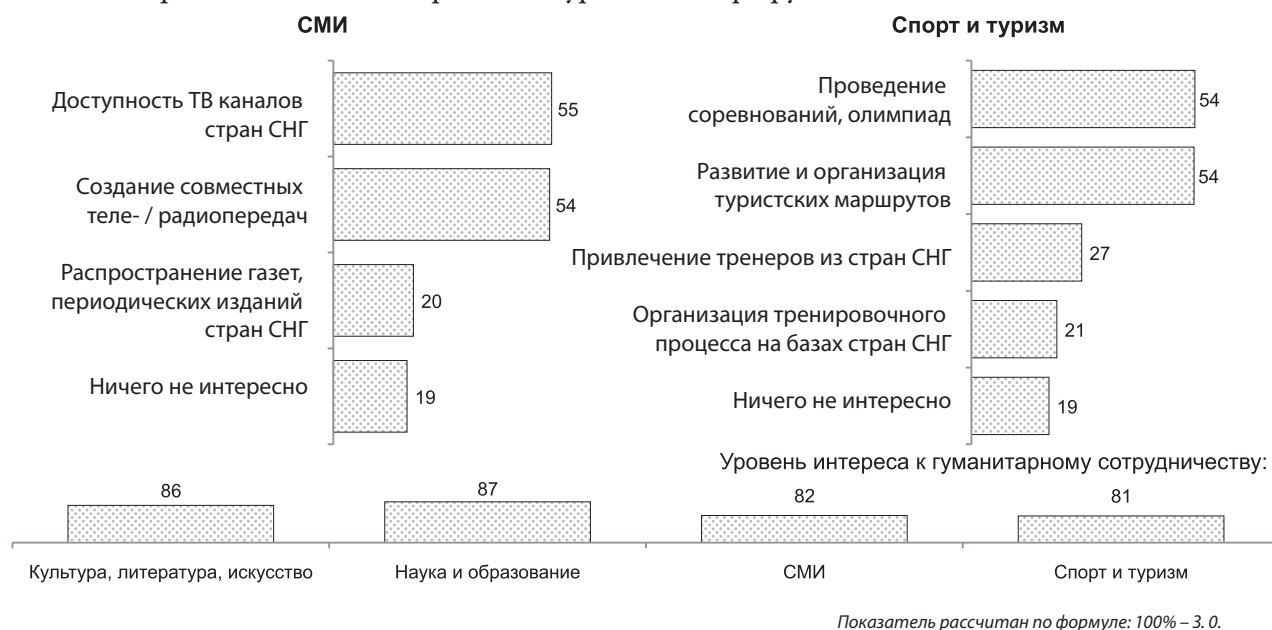


• Q7. Что именно в сфере культуры, литературы, искусства Вам интересно в качестве гуманитарного сотрудничества между Вашей страной, странами СНГ и Грузией?

Выборка: все респонденты: 1000.

• Q8. Что именно в сфере науки и образования Вам интересно в качестве гуманитарного сотрудничества между Вашей страной, странами СНГ и Грузией?

В сфере сотрудничества в области СМИ доступность ТВ каналов разных стран наиболее значима для жителей Кыргызстана наряду с созданием совместных теле- / радиопередач. В других сферах значимо проведение спортивных олимпиад и развитие туристских маршрутов, %.



• Q9. Что именно в сфере средств массовой информации (СМИ) Вам интересно в качестве гуманитарного сотрудничества между Вашей страной, странами СНГ и Грузией?
 • Q10. Что именно в сфере спорта и туризма Вам интересно в качестве гуманитарного сотрудничества между Вашей страной, странами СНГ и Грузией?

Выборка: все респонденты: 1000.

Для молодых жителей Кыргызстана создание совместных фильмов и проведение кинофестивалей представляет наибольший уровень интереса, %.

Культура, литература, искусство	18–24 лет	25–34 лет	35–44 лет	45–59 лет	Старше 60 лет
Создание совместных фильмов	63	62	54	47	37
Проведение кинофестивалей, театральных фестивалей	52	45	47	38	27
Проведение музыкальных фестивалей	40	42	40	27	24
Обмен выставками изобразительного, архитектурного искусства	22	20	24	17	17
Организация выездных книжных выставок	11	15	19	21	21
Проведение тематических встреч с деятелями культуры	11	15	13	17	17
Ничего не интересно	7	6	13	18	28
Издание книг популярных авторов стран СНГ	9	14	13	17	10
Другое (укажите, что именно)	0	0	0	0	1

Назовите известных Вам людей в области культуры, искусства, науки, спорта в каждой из перечисленных стран.

Выборка: все респонденты: 1000.

Страна	Всего, %
Азербайджанская Республика	
Затрудняюсь ответить	95,7
Другое	5,7

Республика Армения	
Затрудняюсь ответить	95,9
Другое	5,3
Республика Беларусь	
Затрудняюсь ответить	96,0
Другое	5,1
Грузия	
Затрудняюсь ответить	89,3
Другое	13,9
Республика Казахстан	
Затрудняюсь ответить	66,2
Другое	20,3
Рымбаева Роза (казахская, советская певица)	13,2
Ауэзов Мухтар (казахский, советский писатель, драматург и ученый)	4,7
Кайрат Нуртас (казахский певец)	4,6
Кунанбаев Абай (казахский поэт, философ, композитор конца XIX – начала XX века)	3,4
Кыргызская Республика	
Другое	89,4
Айтматов Чингиз (киргизский, советский писатель)	38,3
Затрудняюсь ответить	10,0
Сатылганова Гульнур (Кыргызская певица)	8,6
Чокморов Суйменкул (киргизский, советский актер кино)	8,3
Бегалиев Канатбек (киргизский борец греко-римского стиля)	5,3
Бейшеналиева Бубусара (Кыргызская, советская балерина)	5,0
Борбиев Болотбек (Министр чрезвычайных ситуаций КР)	4,3
Атабеков Каба (киргизский «манасчы» (исполнитель эпоса «Манас»)	3,8
Акулова Динара (Кыргызская певица)	3,6
Бейшекеев Сыймык (киргизский певец)	3,5
Санатбаев Раатбек (киргизский, советский борец греко-римского стиля)	3,4
Осмонов Алыкул (киргизский, советский поэт)	3,2
Садыкова Сара (татарский, советский композитор, актриса, певица)	3,1
Республика Молдова	
Затрудняюсь ответить	93,1
Другое	7,8
Российская Федерация	
Другое	93,1
Пугачева Алла (российская, советская певица)	23,7
Затрудняюсь ответить	19,8
Пушкин Александр Сергеевич (российский поэт и писатель XIX века)	10,6
Киркоров Филипп (российский, болгарский певец)	6,5
Билан Дмитрий (российский певец)	5,3
Алсу (российская певица)	4,4
Галкин Максим (российский актер эстрады)	4,3
Басков Николай (российский певец)	4,0
Ротару София (украинская, советская певица)	4,0
Лещенко Лев (российский, советский певец)	3,7
Лермонтов Михаил Юрьевич (российский поэт и писатель XIX века)	3,4

Республика Таджикистан	
Затрудняюсь ответить	98,3
Другое	1,7
Республика Узбекистан	
Затрудняюсь ответить	53,0
Другое	36,5
Усманова Юлдуз (узбекская певица)	10,9
Шахзода Зилола (узбекская певица)	7,6
Навои Алишер (узбекский поэт, мыслитель и государственный деятель XV века)	4,5
Согдиана (узбекская певица)	3,8
«Ялла» (вокально-инструментальный ансамбль)	3,6
Джураев Шерали (Жўраев Шерали) – узбекский, советский певец, музыкант, поэт, композитор и актер	3,6
Украина	
Затрудняюсь ответить	83,3
Кличко (братья) – украинские боксеры	9,5
Другое	8,3
Ротару София (украинская, советская певица)	3,3

Наиболее интересным для молодежи Кыргызстана в сфере сотрудничества в области науки и образования является обмен студенческими группами, стажировки молодых ученых и создание совместных НИИ (научно-исследовательских институтов), %.

Наука и образование	18–24 лет	25–34 лет	35–44 лет	45–59 лет	Старше 60 лет
Стажировка молодых ученых	57	58	54	56	36
Обмен студенческими группами	60	54	54	42	32
Создание совместных Научно-исследовательских институтов	48	40	44	42	36
Разработка совместных научных проектов	28	31	32	35	29
Обмен группами школьников	34	28	29	20	17
Ничего не интересно	4	8	11	14	28
Другое (укажите, что именно)	0	0	0	1	1

• Q8. Скажите, пожалуйста, что именно в сфере науки и образования Вам интересно в качестве гуманитарного сотрудничества между Вашей страной, странами СНГ и Грузией?

Выборка: все респонденты: 1000.

Молодежь Кыргызстана более заинтересована в распространении печатных СМИ, чем представители других возрастных групп, %.

СМИ	18–24 лет	25–34 лет	35–44 лет	45–59 лет	Старше 60 лет
Доступность ТВ каналов стран СНГ	51	57	61	57	45
Создание совместных теле- / радиопередач	60	59	55	56	40
Распространение газет, периодических изданий стран СНГ	26	19	18	23	15
Ничего не интересно	14	13	18	18	31
Другое (укажите, что именно)	1	1	1	0	1

• Q9. Скажите, пожалуйста, что именно в сфере средств массовой информации (СМИ) Вам интересно в качестве гуманитарного сотрудничества между Вашей страной, странами СНГ и Грузией?

Выборка: все респонденты: 1000.

Молодые жители Кыргызстана в большей степени проявляют интерес к проведению спортивных олимпиад и привлечению тренеров из стран СНГ, %.

Спорт и туризм	18–24 лет	25–34 лет	35–44 лет	45–59 лет	Старше 60 лет
Проведение соревнований, олимпиад	65	56	54	52	43
Развитие и организация туристских маршрутов	58	56	59	57	37
Привлечение тренеров из стран СНГ	31	27	28	27	20
Организация тренировочного процесса на базах стран СНГ	19	22	26	19	16
Ничего не интересно	8	16	16	19	35
Другое (укажите, что именно)	1	0	0	0	1

• Q10. Скажите, пожалуйста, что именно в сфере спорта и туризма Вам интересно в качестве гуманитарного сотрудничества между Вашей страной и странами СНГ, Грузией?

Выборка: все респонденты: 1000.


Отношение к русскому языку в Кыргызстане

Большинство жителей Кыргызстана знает русский язык. Больше половины тех, кто знает, говорит на нем свободно, %.



• Q13. Какие языки Вы знаете / владеете?

Выборка: все респонденты: 1000.



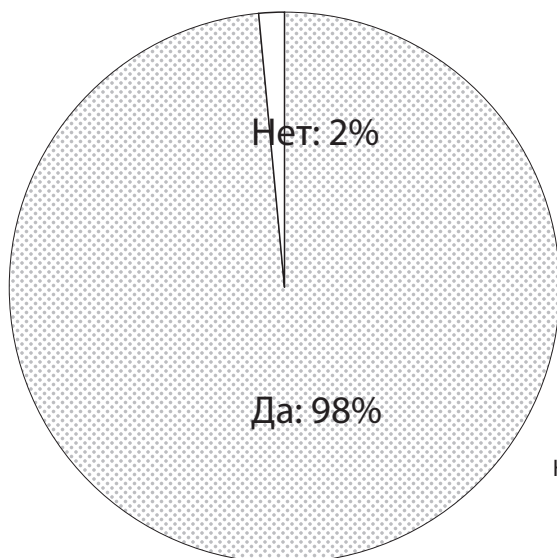
• Q14. Оцените, пожалуйста, Ваш уровень владения русским языком.



• Q15. Каковы основные мотивы Вашего стремления говорить на русском языке?

Практически все опрошенные жители Кыргызстана хотят, чтобы их дети говорили на русском языке. Наиболее предпочтительным способом популяризации русского языка среди молодежи называется открытие учебных заведений, где обучение проходило бы на русском языке.

Изучение детьми русского языка



Предпосылки к изучению русского языка, %



- Q16. Хотели бы Вы, чтобы Ваши дети знали русский язык?
- Q17. Что необходимо, чтобы изучение русского языка в Вашей стране стало более популярно среди молодежи?

Выборка: все респонденты: 1000.

Представители разных возрастных групп жителей Кыргызстана характеризуются в среднем одинаковым уровнем владения русским языком, %.

Уровень владения русским языком	18–24 лет	25–34 лет	35–44 лет	45–59 лет	Старше 60 лет
Свободно владею русским языком (говорю, пишу, читаю)	62	59	64	58	61
Свободно говорю на русском языке, но мне сложно читать и писать на нем	18	14	18	18	15
Говорю на русском языке, но не могу писать и читать на нем	15	12	11	9	13
Очень плохо говорю и понимаю русскую речь	5	16	7	16	11

- Q14. Оцените, пожалуйста, Ваш уровень владения русским языком.

Выборка: все респонденты: 1000.

Среди молодых жителей Кыргызстана в большей степени основным мотивом пользования русским языком является общение с друзьями, %.

Мотивы говорить на русском языке	18–24 лет	25–34 лет	35–44 лет	45–59 лет	Старше 60 лет
Чтобы смотреть телевидение, фильмы	26	22	27	32	30
Русский язык нужен для работы	21	37	36	24	8
Я говорю на нем в семье	19	13	16	19	38
Мне он нужен для общения с друзьями	20	19	12	11	12
Другое	11	5	4	8	7
У меня нет мотивов говорить на русском языке	3	4	4	6	5

• Q15. Каковы основные мотивы Вашего стремления говорить на русском языке?

Выборка: все респонденты: 1000.

Молодежь Кыргызстана в большей степени выступает за открытие учебных заведений, где обучение проходило бы на русском языке, %.

Изучение детьми русского языка	18–24 лет	25–34 лет	35–44 лет	45–59 лет	Старше 60 лет
Да	99	99	98	97	99
Нет	1	1	2	3	1

Предпосылки к изучению русского языка	18–24 лет	25–34 лет	35–44 лет	45–59 лет	Старше 60 лет
Открытие учебных заведений, где обучение проходит на русском языке	67	53	50	51	47
Наличие специальных учебников по изучению русского языка	46	44	46	51	46
Наличие литературы на русском языке	37	41	49	44	38
Наличие телеканалов и радиопередач на русском языке	30	28	33	30	24
Наличие культурно-развлекательных программ на русском языке	17	22	21	19	16
Другое	3	7	6	4	6

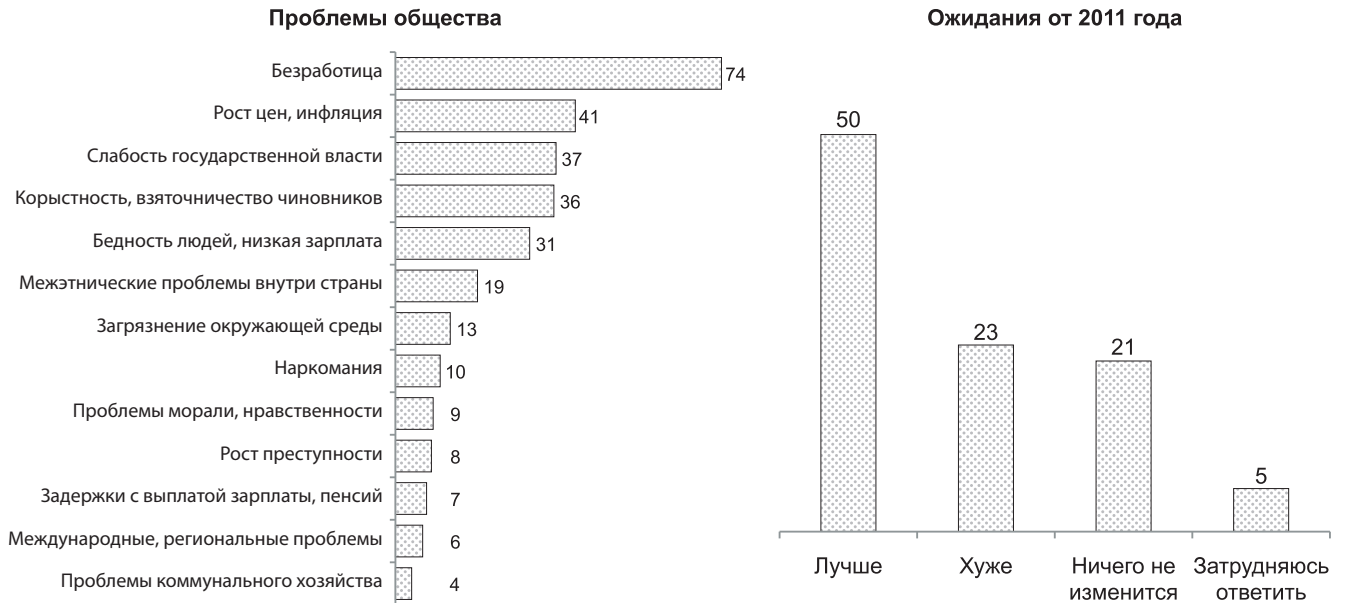
• Q16. Хотели бы Вы, чтобы Ваши дети знали русский язык?

• Q17. Что необходимо, чтобы изучение русского языка в Вашей стране стало более популярно среди молодежи?

Выборка: все респонденты: 1000.

Общественная ситуация в Кыргызстане

Главной проблемой для жителей Кыргызстана является безработица. Однако, порядка половины жителей этой страны смотрят в ближайшее будущее с оптимизмом, %.



• Q20. Какие внутренние проблемы общества беспокоят Вас больше всего, %?

• Q21. Как Вы думаете, 2011 год будет лучше или хуже 2010 года, %?

Выборка: все респонденты: 1000.