

Республика Таджикистан

Исследование на территории Таджикистана проводилось исследовательским Центром «ШАРК»^{*}.

Социологический опрос населения (1000 чел.) проходил в административно-территориальных делениях Таджикистана: г. Душанбе (столица), Горно-Бадахшанская автономная область (административный центр Харог), Согдийская область (административный центр Худжанд) и Хатлонская область (административный центр Курган-Тюбе), 13 районов республиканского подчинения.

Для жителей Таджикистана наибольший интерес представляет сфера кино стран-соседей. В сфере этнографии интерес представляют две страны: Россия и Узбекистан – разрыв между ними в процентах пристрастий незначительный. В сфере искусства и спорта большинство опрошенных уделяет первоочередное внимание России, Узбекистану – значительно меньше. В области музыки и литературы опрошенные выбирают наиболее часто Россию и Узбекистан.

Жители Таджикистана в последние годы в несколько раз чаще совершают поездки в Россию в сравнении с советским периодом. Половина опрошенных указывают, что у них живут близкие родственники в России.

Чуть больше трети опрошенных жителей Таджикистана хотели бы поехать на работу в Россию.

Предпочтительным источником получения информации о сфере гуманитарного сотрудничества опрошенные жители Таджикистана называют национальное телевидение.

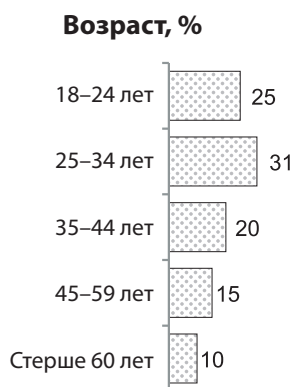
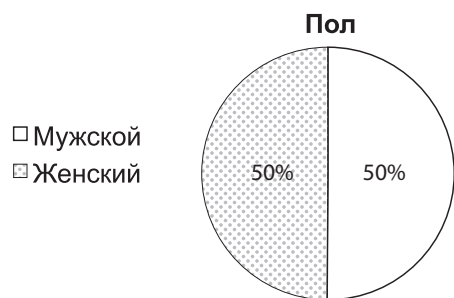
Наиболее предпочтительными вариантами гуманитарного сотрудничества жители Таджикистана называют: стажировки молодых ученых, получение доступа к телевидению стран СНГ и Грузии, проведение спортивных олимпиад, создание совместных теле- / радиопередач.

Молодые жители Таджикистана в несколько большей степени проявляют интерес к проведению совместных спортивных олимпиад.

Больше половины жителей Таджикистана владеют русским языком. Меньше половины из них оценивают свой уровень владения как высокий.

^{*} Исследовательский Центр «ШАРК» – это неправительственная, некоммерческая организация. Основной миссией НИЦ «ШАРК» является проведение научных исследований в области антропологии, религиоведения, политологии, социальных наук, экономики, комплексных региональных исследований, конфликтологии, безопасности и оказание исследовательских услуг.

Социально-демографический портрет Таджикистана



- Нб. Как бы Вы могли описать материальное положение Вашей семьи за последний месяц?
- Выборка: все респонденты: 1000.

Таджикистан: связи между странами Содружества и Грузией

Частота поездок в Россию после 1991 года среди жителей Таджикистана увеличилась в несколько раз, %.



Показатель рассчитан по формуле: $100\% - 3.0$.

- Q1. Скажите, пожалуйста, были ли Вы когда-либо в перечисленных странах СНГ и Грузии, если да, то где именно?
Выборка: все респонденты: 1000.


Порядка половины жителей Таджикистана имеет родственников, которые проживают в России, %.



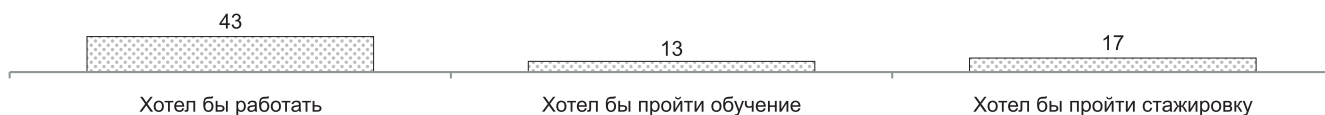
Показатель рассчитан по формуле: $100\% - 3.0$.

- Q2. Скажите, пожалуйста, проживают ли в каких-либо из стран СНГ и Грузии Ваши друзья или родственники?
Выборка: все респонденты: 1000.

Больше трети жителей Таджикистана проявляют желание устроиться на работу в России, %.



Уровень интереса к труду / образованию в другой стране:



Показатель рассчитан по формуле: $100\% - 3.0$.

Наиболее выраженное желание работать в России проявляют жители Таджикистана в возрасте от 18 до 44 лет, %.

Хотел бы устроиться на работу	18–24 лет	25–34 лет	35–44 лет	45–59 лет	Старше 60 лет
Затрудняюсь ответить	55	46	51	66	94
Россия	44	50	44	27	3
Казахстан	1	3	2	1	1
Узбекистан	1	1	3	3	2
Украина	0	1	2	3	2
Беларусь	0	0	0	1	0
Азербайджан	0	0	0	0	0

Для молодежи до 24 лет наиболее характерно желание пройти обучение в России, %.

Хотел бы пройти обучение	18–24 лет	25–34 лет	35–44 лет	45–59 лет	Старше 60 лет
Затрудняюсь ответить	70	89	93	95	100
Россия	27	8	5	3	0
Украина	2	2	1	1	0
Казахстан	1	1	0	0	0
Беларусь	0	0	1	1	0
Армения	0	0	0	0	0
Кыргызстан	0	0	0	0	0
Узбекистан	0	0	0	0	0

• Q3. Скажите, пожалуйста, хотели бы Вы устроиться на работу, пройти обучение или стажировку в какой-либо из стран СНГ и Грузии? Если да, то в какой именно (за исключением собственной страны)?

Выборка: все респонденты: 1000.

Среди молодых жителей Таджикистана большой процент желающих пройти стажировку в России, %.

Хотел бы пройти стажировку	18–24 лет	25–34 лет	35–44 лет	45–59 лет	Старше 60 лет
Затрудняюсь ответить	76	81	84	87	99
Россия	23	15	12	11	1
Украина	1	2	2	1	0
Казахстан	0	1	1	1	0
Беларусь	0	1	2	0	0
Узбекистан	0	0	1	1	0
Кыргызстан	0	0	0	0	0

• Q3. Скажите, пожалуйста, хотели бы Вы устроиться на работу, пройти обучение или стажировку в какой-либо из стран СНГ и Грузии? Если да, то в какой именно (за исключением собственной страны)?

Выборка: все респонденты: 1000.

Таджикистан: интерес к соседям по СНГ и Грузии

Для жителей Таджикистана наибольший интерес в области искусства и спорта представляет Россия, в области этнографии – Россия и Узбекистан, %.



Показатель рассчитан по формуле: $100\% - 3.0$.

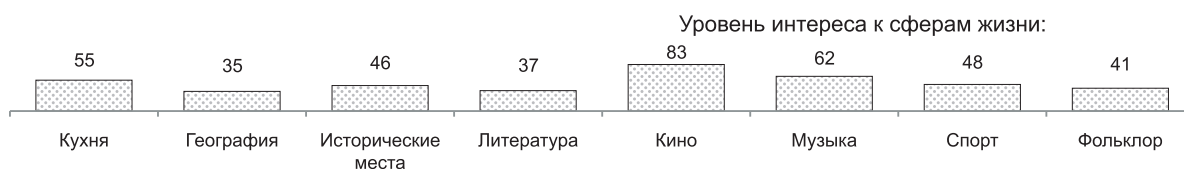
• Q4. Назовите страны, информация о которых Вам интересна.

Выборка: все респонденты: 1000.

Жители Таджикистана проявляют относительно невысокий интерес в отношении этнографических особенностей России и Узбекистана. Прочие страны в этих сферах интересны незначительному числу опрошенных, %.



В сфере искусства и спорта большинству интересна Россия, в значительно меньшей степени – Узбекистан, %.



Показатель рассчитан по формуле: 100% - 3.0.

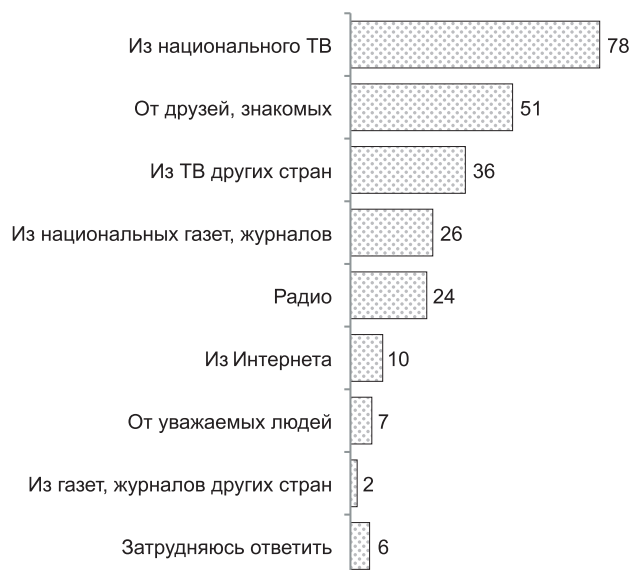
- Q4. Назовите страны, информация о которых Вам интересна.
Выборка: все респонденты: 1000.

Большее половины жителей Таджикистана испытывают дефицит информации в гуманитарной сфере о соседях по СНГ и Грузии. Подавляющее большинство хотело бы получать информацию в этой сфере из национального ТВ, %.

Дефицит информации в гуманитарной сфере



Предпочтения по источникам информации



• Q5. Испытываете ли Вы нехватку (дефицит) информации в гуманитарной сфере какой-либо из стран СНГ и Грузии? Если да, то о каких странах, Вы хотели бы знать существенно больше?

• Q6. Из каких источников Вы хотели бы получать информацию о событиях в гуманитарной сфере в странах СНГ и Грузии?

Выборка: все респонденты: 1000.

Молодежь Таджикистана мало отличается от людей старшего поколения в предпочтении источников информации о странах СНГ и Грузии, %.

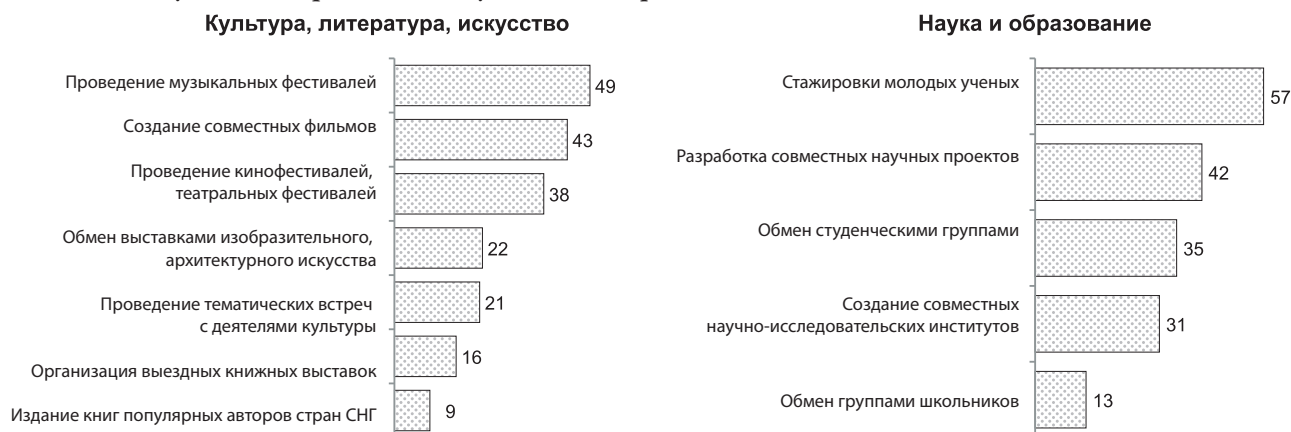
Желаемые источники информации в гуманитарной сфере	18–24 лет	25–34 лет	35–44 лет	45–59 лет	Старше 60 лет
Из национального ТВ	79	78	79	82	66
От друзей, знакомых	51	52	50	48	53
Из ТВ других стран	35	39	38	37	22
Из национальных газет, журналов	21	27	30	28	21
Радио	26	22	23	24	27
Из Интернета	14	12	11	5	0
От уважаемых людей	7	6	5	8	9
Затрудняюсь ответить	5	4	5	7	15
Из газет, журналов других стран	2	2	4	1	1
Другое	0	0	1	0	0

• Q6. Скажите, из каких источников Вы хотели бы получать информацию о событиях в гуманитарной сфере в странах СНГ и Грузии?

Выборка: все респонденты: 1000.

Сферы гуманитарного сотрудничества Таджикистана со странами Сожружества и Грузией

Наибольший интерес в гуманитарном сотрудничестве жители Таджикистана проявляют к стажировкам молодых ученых и проведению музыкальных фестивалей, %.

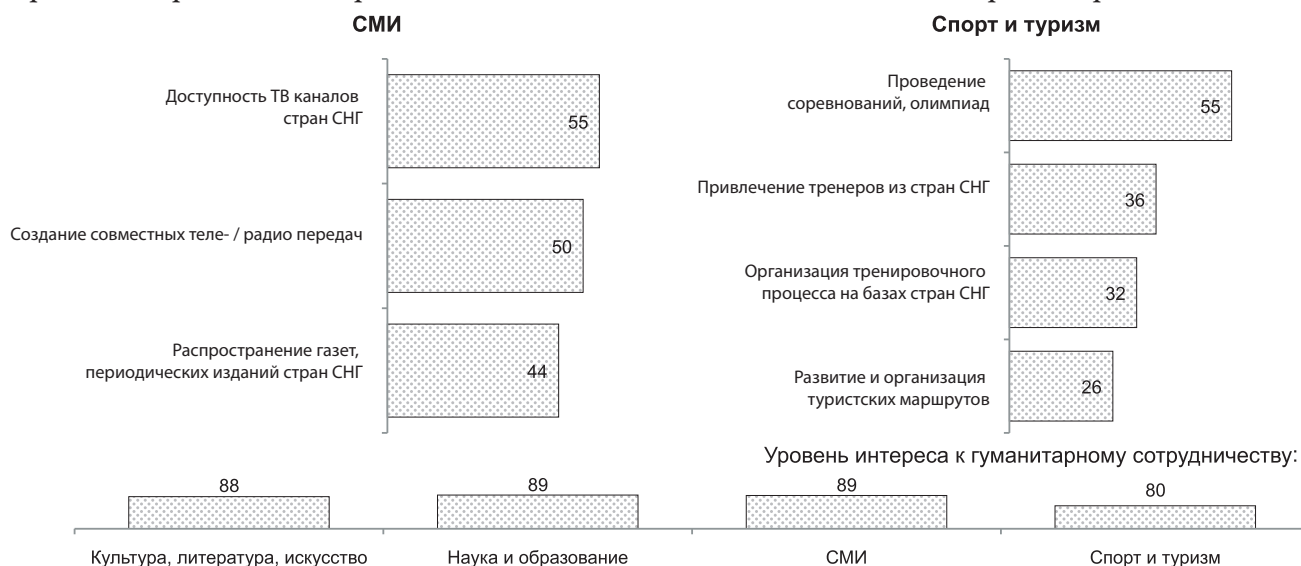


• Q7. Что именно в сфере культуры, литературы, искусства Вам интересно в качестве гуманитарного сотрудничества между Вашей страной, странами СНГ и Грузией?

• Q8. Что именно в сфере науки и образования Вам интересно в качестве гуманитарного сотрудничества между Вашей страной, странами СНГ и Грузией?

Выборка: все респонденты: 1000.

Первоочередной интерес для жителей Таджикистана представляет доступность телевидения других стран СНГ, проведение спортивных олимпиад и создание совместных теле- / радиопередач, %.



Показатель рассчитан по формуле: 100% - 3.0.

• Q9. Что именно в сфере средств массовой информации (СМИ) Вам интересно в качестве гуманитарного сотрудничества между Вашей страной, странами СНГ и Грузией?

• Q10. Что именно в сфере спорта и туризма Вам интересно в качестве гуманитарного сотрудничества между Вашей страной, странами СНГ и Грузией?

Выборка: все респонденты: 1000.

Представители разных возрастных групп Таджикистана не проявляют значительных отличий в оценке заинтересованности гуманитарного сотрудничества в области кино, литературы, искусства, %.

Культура, литература, искусство	18–24 лет	25–34 лет	35–44 лет	45–59 лет	Старше 60 лет
Проведение музыкальных фестивалей	48	50	47	53	47
Создание совместных фильмов	42	44	46	46	36
Проведение кинофестивалей, театральных фестивалей	36	36	42	43	29
Обмен выставками изобразительного, архитектурного искусства	21	22	24	26	16
Проведение тематических встреч с деятелями культуры	22	23	19	21	21
Организация выездных книжных выставок	17	20	12	9	15
Ничего не интересно	12	11	10	10	22
Издание книг популярных авторов стран СНГ	7	8	11	13	7

• Q7. Скажите, пожалуйста, что именно в сфере культуры, литературы, искусства Вам интересно в качестве гуманитарного сотрудничества между Вашей страной и странами СНГ, Грузией.

Выборка: все респонденты: 1000.

Назовите известных Вам людей в области культуры, искусства, науки, спорта в каждой из перечисленных стран.

Выборка: все респонденты: 1000.

Страна	Всего, %
Азербайджанская Республика	
Затрудняюсь ответить	94,3
Другое	6,9
Республика Армения	
Затрудняюсь ответить	90,0
Другое	7,6
Джигарханян Армен (армянский, советский и российский актер театра и кино, режиссер театра)	3,6
Республика Беларусь	
Затрудняюсь ответить	93,4
Другое	6,9
Грузия	
Затрудняюсь ответить	88,2
Другое	14,0
Республика Казахстан	
Затрудняюсь ответить	95,7
Другое	5,0
Кыргызская Республика	
Затрудняюсь ответить	95,7
Айтматов Чингиз (киргизский, советский писатель)	3,4
Другое	1,0
Республика Молдова	
Затрудняюсь ответить	96,3
Другое	4,0
Российская Федерация	
Другое	66,2
Затрудняюсь ответить	30,5
Пугачева Алла (российская, советская певица)	14,9
Аршавин Андрей (российский футболист)	8,9
Киркоров Филипп (российский, болгарский певец)	7,1

МакСим (российская певица)	6,5
Шостакович Дмитрий (российский, советский композитор)	5,6
Пушкин Александр Сергеевич (российский поэт и писатель XIX века)	5,5
Билан Дмитрий (российский певец)	4,6
Шарапова Мария (российская теннисистка)	4,4
Газманов Олег (российский певец и композитор)	4,3
Королева Наталья (российская певица)	3,4
Республика Таджикистан	
Другое	113,1
Сураие Шабнами (таджикская эстрадная певица)	15,7
Муродов Джурабек (таджикский певец (тенор), композитор, исполнитель на рубобе)	7,3
Шерали Лоик (таджикский, советский поэт XX века)	6,8
Затрудняюсь ответить	6,4
Разакова Малика Махмудовна (российская, татарская эстрадная певица и актриса)	5,6
Начмидин Садриддин (таджикский эстрадный певец)	5,2
Довлатова Манижа (таджикская эстрадная певица)	5,0
Бокиев Расул (таджикский дзюдоист)	4,7
Зикриоллох Хаким(ов) – таджикский эстрадный певец	4,7
Шодиев Афзалшо (таджикский эстрадный певец)	4,5
Турсун-Заде Мирзо (таджикский, советский писатель, поэт и общественный деятель)	3,8
Раджабов Убайдулло (таджикский, советский актер)	3,7
Айни Садриддин (таджикской, советский писатель и литературовед, ученый)	3,6
Назаров Далер (композитор, певец и музыкант)	3,5
Холова Нигора (таджикская эстрадная певица)	3,2
Амонкулова Нигина (таджикская эстрадная певица)	3,2
Республика Узбекистан	
Другое	48,0
Затрудняюсь ответить	35,4
Усманова Юлдуз (узбекская эстрадная певица)	21,0
Муминова Севинч (узбекская эстрадная певица)	11,8
Ташмухамедова Озода (первая женщина Памира ставшая членом коммунистической партии в 1925 году)	7,8
Джураев Шерали (Жўраев Шерали) – узбекский, советский певец, музыкант, поэт, композитор и актер	6,0
Джобирова Шохноза (таджикская актриса)	4,2
Джуманиезова Фируза (узбекская эстрадная певица)	4,2
Чагаев Руслан (узбекистанский боксер-профессионал)	3,1
Украина	
Затрудняюсь ответить	81,2
Другое	17,8
Кличко Виталий (украинский боксер)	4,4

Молодежь Таджикистана проявляет несколько более высокий интерес к обмену студенческими группами, %.

Наука и образование	18–24 лет	25–34 лет	35–44 лет	45–59 лет	Старше 60 лет
Стажировка молодых ученых	53	55	60	60	64
Разработка совместных научных проектов	40	44	41	41	43
Обмен студенческими группами	36	38	36	32	29
Создание совместных Научно-исследовательских институтов	28	31	29	36	35
Обмен группами школьников	15	10	12	15	12
Ничего не интересно	10	10	12	9	13

• Q8. Скажите, пожалуйста, что именно в сфере науки и образования Вам интересно в качестве гуманитарного сотрудничества между Вашей страной, странами СНГ и Грузией?

Выборка: все респонденты: 1000.

Молодежь Таджикистана в большей степени проявляет интерес к доступу к телевидению соседей по СНГ и Грузии и созданию совместных теле- / радиопередач, %.

СМИ	18–24 лет	25–34 лет	35–44 лет	45–59 лет	Старше 60 лет
Доступность ТВ каналов стран СНГ	54	57	54	55	49
Создание совместных теле- / радиопередач	51	49	53	53	46
Распространение газет, периодических изданий стран СНГ	40	47	48	40	44
Ничего не интересно	12	11	9	9	16

• Q9. Скажите, пожалуйста, что именно в сфере средств массовой информации (СМИ) Вам интересно в качестве гуманитарного сотрудничества между Вашей страной, странами СНГ и Грузией?

Выборка: все респонденты: 1000.

Молодежь Таджикистана проявляет больший интерес к проведению совместных спортивных олимпиад и привлечению тренеров из стран СНГ и Грузией, %.

Спорт и туризм	18–24 лет	25–34 лет	35–44 лет	45–59 лет	Старше 60 лет
Проведение соревнований, спортивных олимпиад	54	54	59	61	43
Привлечение тренеров из стран СНГ	38	40	39	30	24
Организация тренировочного процесса на базах стран СНГ	29	35	35	28	24
Развитие и организация туристских маршрутов	27	25	26	25	23
Ничего не интересно	18	19	18	19	36

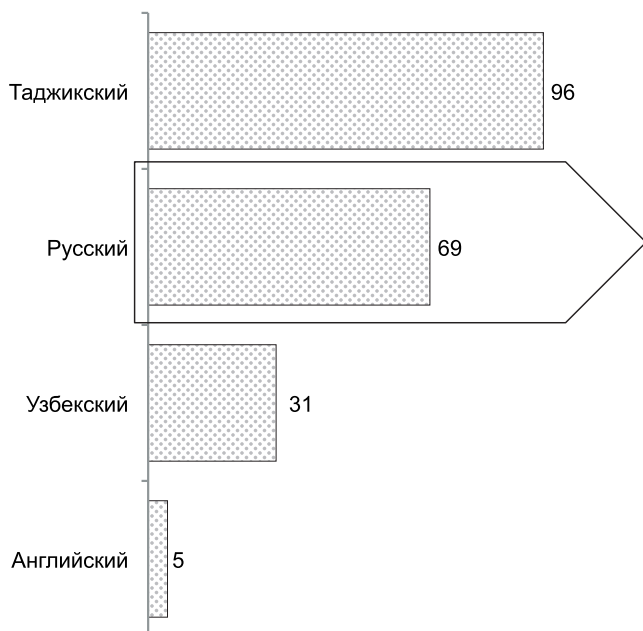
• Q10. Скажите, пожалуйста, что именно в сфере спорта и туризма Вам интересно в качестве гуманитарного сотрудничества между Вашей страной и странами СНГ, Грузией?

Выборка: все респонденты: 1000.

Отношение к русскому языку в Таджикистане

Порядка 2/3 жителей Таджикистана владеет русским языком. Оценивая свой уровень знания, меньше половины опрошенных указывают, что знают его свободно, %.

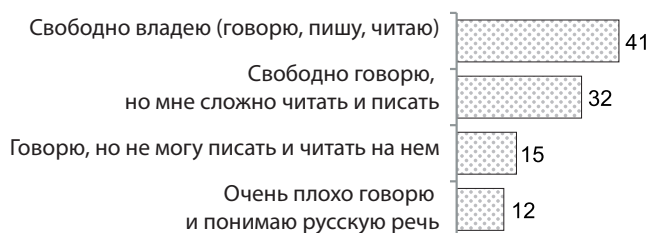
Знание языков



- Q13. Какие языки Вы знаете / владеете?


Выборка: все респонденты: 1000.

Уровень владения русским языком



- Q14. Оцените, пожалуйста, Ваш уровень владения русским языком.

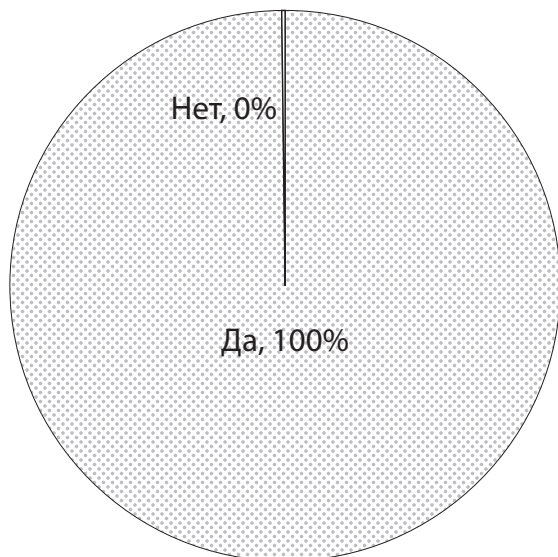
Мотивы говорить на русском языке



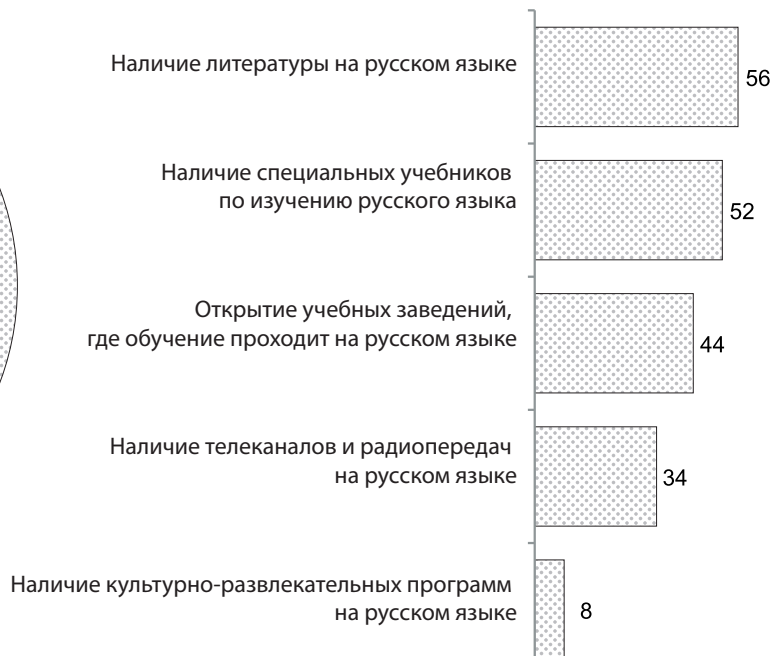
- Q15. Каковы основные мотивы Вашего стремления говорить на русском языке?

Все опрошенные жители Таджикистана указывают, что хотели бы, чтоб их дети знали русский язык. Для популяризации русского языка среди молодежи наиболее часто называемыми мерами стали: наличие литературы на русском языке, наличие специальных учебников.

Изучение детьми русского языка



Предпосылки к изучению русского языка, %



- Q16. Хотели бы Вы, чтобы Ваши дети знали русский язык?
- Q17. Что необходимо, чтобы изучение русского языка в Вашей стране стало более популярно среди молодежи?

Выборка: все респонденты: 1000.

Среди молодежи меньший процент тех, кто указывает, что свободно владеет русским языком, %.

Уровень владения русским языком	18–24 лет	25–34 лет	35–44 лет	45–59 лет	Старше 60 лет
Свободно владею русским языком (говорю, пишу, читаю)	25	39	49	57	43
Свободно говорю на русском языке, но мне сложно читать и писать на нем	37	35	27	26	27
Говорю на русском языке, но не могу писать и читать на нем	19	16	13	11	18
Очень плохо говорю и понимаю русскую речь	19	10	11	7	13

- Q14. Оцените, пожалуйста, Ваш уровень владения русским языком.

Выборка: все респонденты: 1000.

Молодые жители Таджикистана в качестве основного мотива знания русского языка называют необходимость владения им для работы, %.

Мотивы говорить на русском языке	18–24 лет	25–34 лет	35–44 лет	45–59 лет	Старше 60 лет
Русский язык нужен для работы	41	42	47	42	23
Чтобы смотреть телевидение, фильмы	35	31	25	23	46
Мне он нужен для общения с друзьями	14	21	16	26	16
Я говорю на нем в семье	4	5	9	7	9
У меня нет мотивов говорить на русском	6	2	3	2	5
Другое	1	0	0	0	0

• Q15. Каковы основные мотивы Вашего стремления говорить на русском языке?

Выборка: все респонденты: 1000.

Среди жителей Таджикистана, выделенных по возрастному принципу, нет значимых различий в указании способов популяризации русского языка среди молодежи, %.

Изучение детьми русского языка	18–24 лет	25–34 лет	35–44 лет	45–59 лет	Старше 60 лет
Да	100	100	100	100	99
Нет	0	0	0	0	1

Предпосылки к изучению русского языка	18–24 лет	25–34 лет	35–44 лет	45–59 лет	Старше 60 лет
Наличие литературы на русском языке	58	56	51	58	60
Наличие специальных учебников по изучению русского языка	49	51	54	51	56
Открытие учебных заведений, где обучение проходит на русском языке	44	42	49	45	37
Наличие телеканалов и радиопередач на русском языке	32	37	33	35	22
Наличие культурно-развлекательных программ на русском языке	7	10	6	8	8

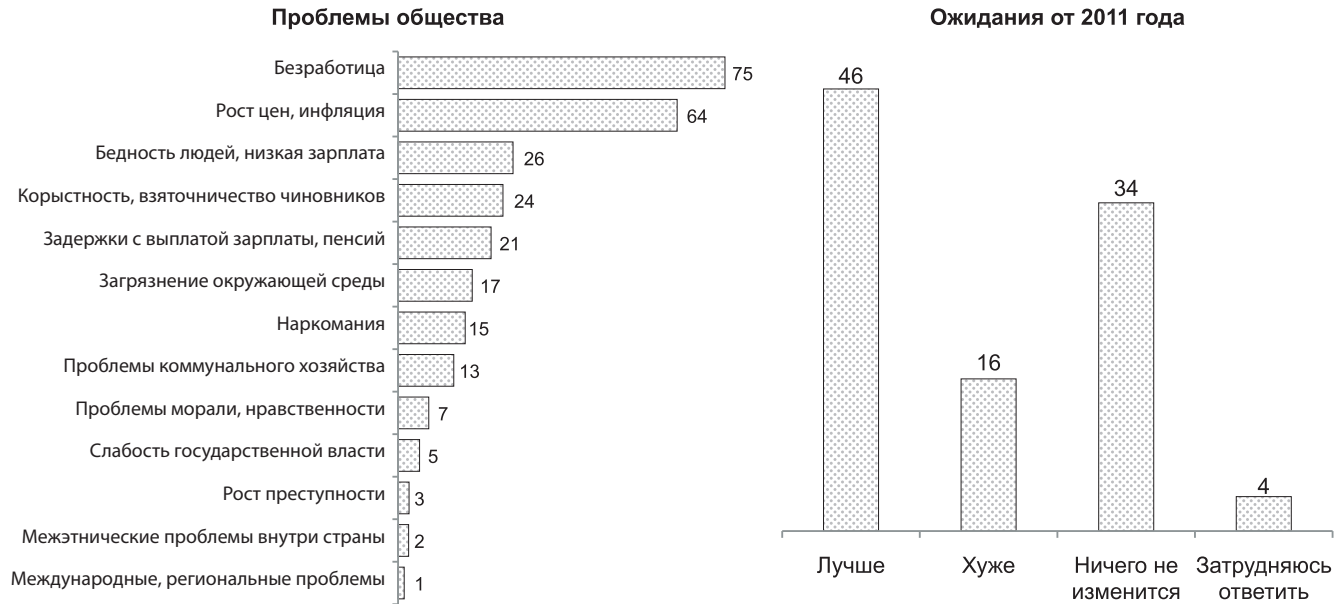
• Q16. Хотели бы Вы, чтобы Ваши дети знали русский язык?

• Q17. Что необходимо, чтобы изучение русского языка в Вашей стране стало более популярно среди молодежи?

Выборка: все респонденты: 1000.

Общественная ситуация в Таджикистане

Наиболее значимой проблемой для жителей Таджикистана является безработица. Большая часть опрошенных в этой стране считает, что в ближайшем будущем либо произойдут перемены к лучшему, либо ничего не изменится, %.



• Q20. Какие внутренние проблемы общества беспокоят Вас больше всего, %?

• Q21. Как Вы думаете, 2011 год будет лучше или хуже 2010 года, %?

Выборка: все респонденты: 1000.