

Республика Узбекистан

Исследование на территории Узбекистана проводилось Маркетинговым Агентством MOREINFO*.

Социологический опрос населения (1000 чел.) проходил в административно-территориальных делениях Узбекистана: г. Ташкент (столица) и Ташкентская область, Андижанская, Бухарская и Джизакская области, Кашкадарьинская, Навоийская и Наманганская области, Самаркандская, Сурхандарьинская и Сырдарьинская области, Ферганская и Хорезмская области, Республика Каракалпакстан.

Жители Узбекистана проявляют высокий уровень интереса к национальной кухне, кино и музыке. Только в сфере национальной кухни для них, кроме России, представляет значимый уровень интереса другая страна – Армения, во всех остальных областях Россия является единственной страной по уровню значимого интереса.

В сфере этнографии к России проявляет интерес порядка трети жителей Узбекистана, в сфере искусства и спорта – больше половины.

Жители Узбекистана в несколько раз чаще совершают поездки в Казахстан и Россию чем 20 лет назад. Чуть меньше половины опрошенных отмечают, что имеют близких родственников среди россиян. Половина жителей Узбекистана указывают, что хотели бы устроиться на работу в России.

В большинстве своем жители Узбекистана хотели бы получать информацию о соседях по СНГ и Грузии через Интернет.

Наиболее интересными темами для гуманитарного сотрудничества опрошенные называют: получение доступа к телевизионным каналам стран Содружества и Грузии, проведение музыкальных фестивалей, проведение соревнований и спортивных олимпиад.

Молодые жители Узбекистана отдают предпочтение следующим темам гуманитарного сотрудничества: проведение музыкальных фестивалей, обмен студенческими группами, доступ к телевидению других государств – участников СНГ, проведение соревнований и спортивных олимпиад.

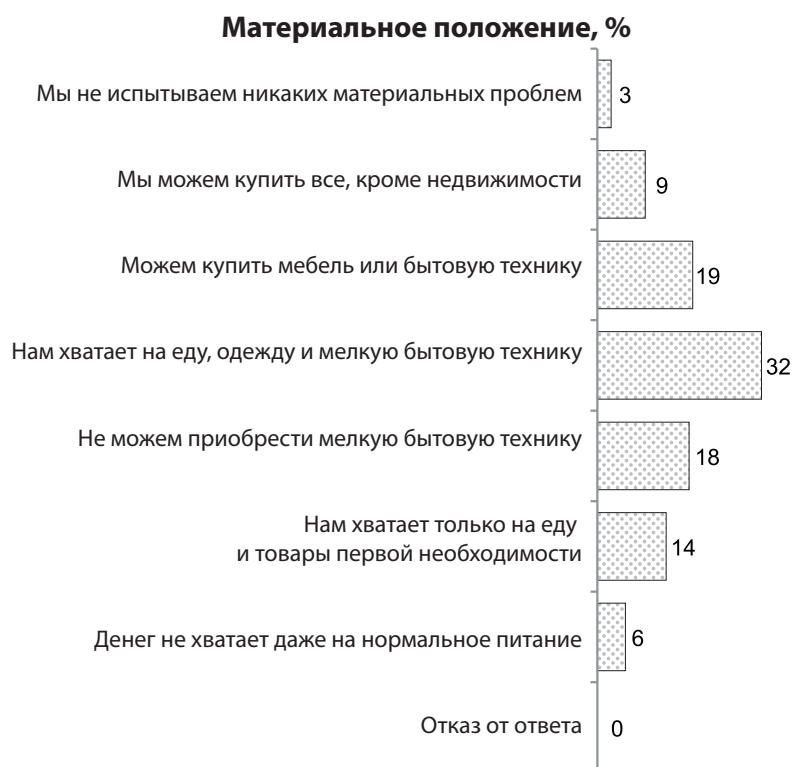
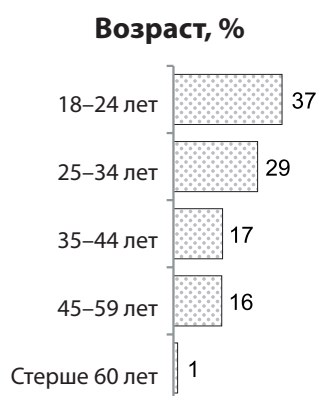
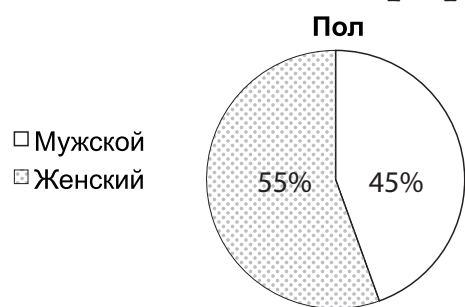
Большинство опрошенных жителей Узбекистана свободно владеют русским языком.

* Маркетинговое Агентство MOREINFO открыто в Ташкенте в 2005 г. и работает в соответствии с Международным кодексом социологических и маркетинговых исследований ESOMAR.

Основным ресурсом Агентства сегодня являются квалифицированные специалисты в области рекламы, маркетинга и опыт, приобретенный за 10 лет работы на рынке Центральной Азии.

Официальный сайт Агентства: <http://moreinfo.uz/>

Социально-демографический портрет Узбекистана



- Нб. Как бы Вы могли описать материальное положение Вашей семьи за последний месяц?
- Выборка: все респонденты: 1000.

Узбекистан: связи между странами Содружества и Грузией

Жители Узбекистана характеризуются ростом контактов с Россией и Казахстаном за последние 10 лет, %.




• Q1. Скажите, пожалуйста, были ли Вы когда-либо в перечисленных странах СНГ и Грузии, если да, то где именно? Выборка: все респонденты: 1000.

Чуть меньше половины жителей Узбекистана имеют родственников в России, около 1/10 – в Казахстане, %.

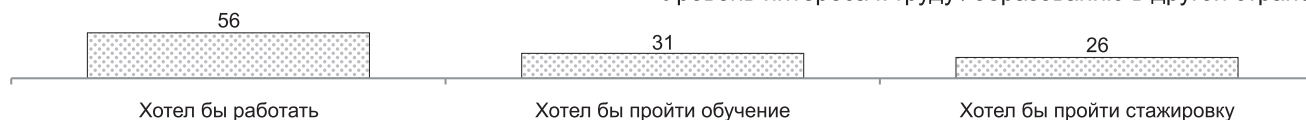


• Q2. Скажите, пожалуйста, проживают ли в каких-либо из стран СНГ и Грузии Ваши друзья или родственники? Выборка: все респонденты: 1000.

Порядка половины жителей Узбекистана проявляют желание устроиться на работу в России, %.



Уровень интереса к труду / образованию в другой стране:



Показатель рассчитан по формуле: 100% - 3.0.

• Q3. Скажите, пожалуйста, хотели бы Вы устроиться на работу, пройти обучение или стажировку в какой-либо из стран СНГ и Грузии? Если да, то в какой именно (за исключением собственной страны)?

Выборка: все респонденты: 1000.

Желание устроиться на работу в России наиболее характерно для молодых людей в возрасте от 18 до 34 лет, %.

Хотел бы устроиться на работу	18–24 лет	25–34 лет	35–44 лет	45–59 лет	Старше 60 лет
Россия	50	59	45	35	29
Затрудняюсь ответить	42	33	49	62	71
Казахстан	7	12	9	2	0
Украина	2	2	1	2	0
Беларусь	1	1	1	1	0
Армения	1	0	1	1	0
Таджикистан	1	0	0	0	0
Молдова	0	1	0	0	0
Кыргызстан	1	0	0	1	0
Азербайджан	0	0	1	0	0

В наибольшей степени желание пройти обучение в России характерно для молодых жителей Узбекистана, %.

Хотел бы пройти обучение	18–24 лет	25–34 лет	35–44 лет	45–59 лет	Старше 60 лет
Затрудняюсь ответить	53	70	81	91	93
Россия	40	27	14	9	7
Казахстан	4	3	2	0	0
Украина	2	1	1	0	0
Армения	1	0	0	1	0
Молдова	1	1	0	0	0
Беларусь	1	0	1	0	0
Таджикистан	1	0	1	0	0
Кыргызстан	0	0	1	0	0
Азербайджан	0	0	0	0	0
Грузия	0	0	0	0	0

Желание пройти стажировку в России в большей степени характерно для жителей Узбекистана в возрасте 18–44 лет, %.

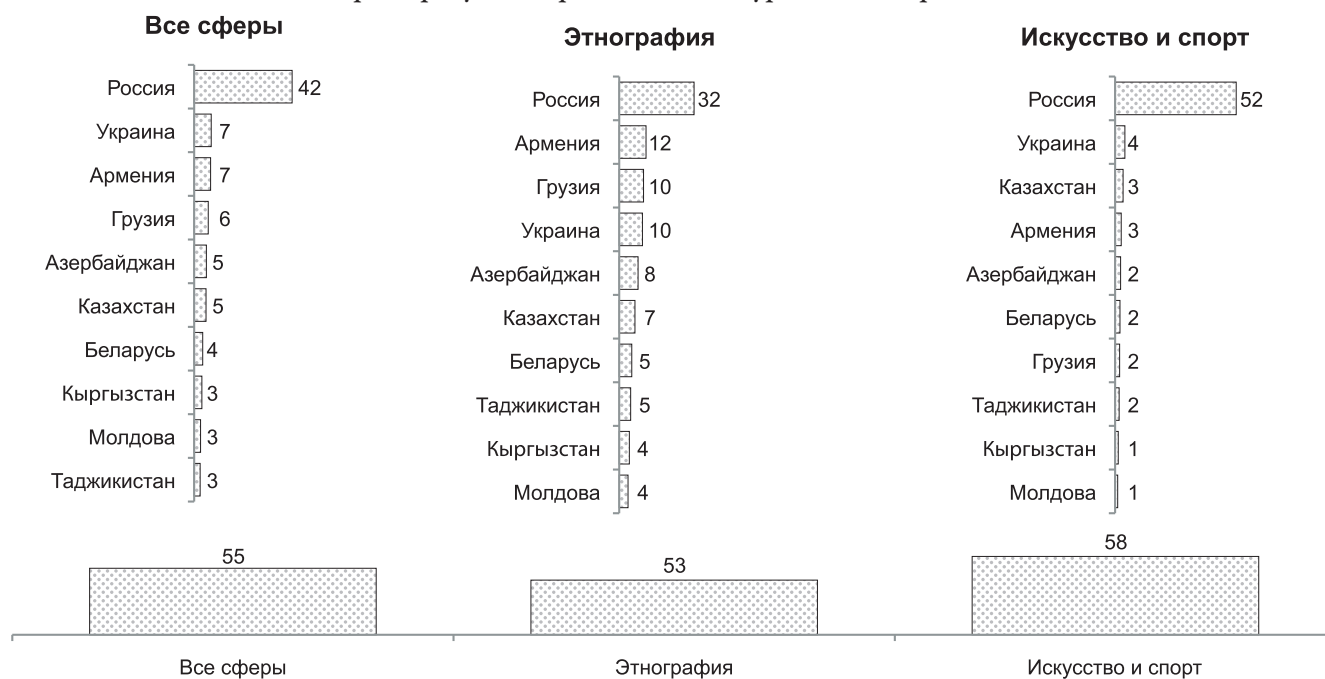
Хотел бы пройти стажировку	18–24 лет	25–34 лет	35–44 лет	45–59 лет	Старше 60 лет
Затрудняюсь ответить	71	74	71	84	93
Россия	24	23	25	14	7
Казахстан	3	2	1	1	0
Украина	2	2	1	1	0
Беларусь	1	0	1	0	0
Таджикистан	1	0	1	1	0
Азербайджан	0	0	0	1	0
Армения	0	0	0	1	0
Грузия	1	0	0	0	0
Кыргызстан	0	0	1	0	0
Молдова	0	0	1	0	0

• Q3. Скажите, пожалуйста, хотели бы Вы устроиться на работу, пройти обучение или стажировку в какой-либо из стран СНГ и Грузии? Если да, то в какой именно (за исключением собственной страны)?

Выборка: все респонденты: 1000.

Узбекистан: интерес к соседям по СНГ и Грузии

Жители Узбекистана характеризуются преобладающим уровнем интереса к России во всех областях, %.

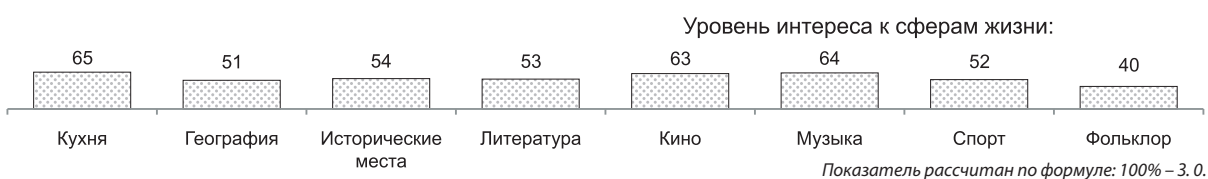


Наибольший интерес в национальной кухне для жителей Узбекистана представляет Россия, в несколько меньшей – Армения и Грузия. В сфере географии, истории и фольклора наибольший интерес представляет Россия, %.



• Q4. Назовите страны, информация о которых Вам интересна.
Выборка: все респонденты: 1000.

В сфере искусства и спорта жители Узбекистана проявляют исключительный интерес к России, %.



• Q4. Назовите страны, информация о которых Вам интересна.

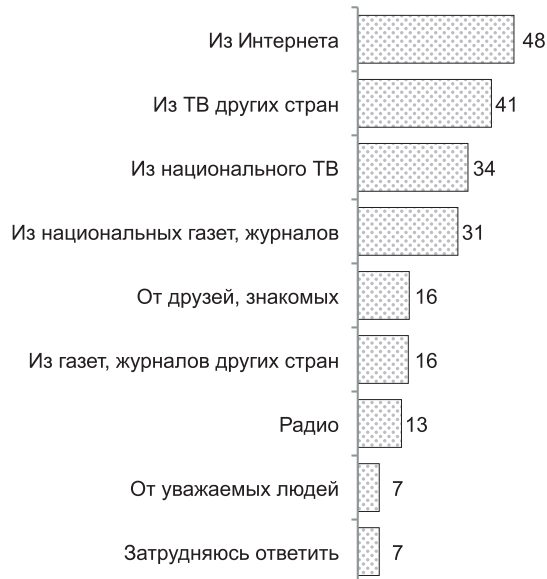
Выборка: все респонденты: 1000.

Жители Узбекистана хотели бы получать информацию о государствах – участниках СНГ и Грузии из Интернета, %.

Дефицит информации в гуманитарной сфере



Предпочтения по источникам информации



• Q5. Испытываете ли Вы нехватку (дефицит) информации в гуманитарной сфере какой-либо из стран СНГ и Грузии? Если да, то о каких странах, Вы хотели бы знать существенно больше?

Выборка: все респонденты: 1000.

• Q6. Из каких источников Вы хотели бы получать информацию о событиях в гуманитарной сфере в странах СНГ и Грузии?

Дефицит информации о государствах – участниках СНГ и Грузии в наибольшей степени характерен для жителей Узбекистана старшего поколения: старше 60 лет, %.

Дефицит информации в гуманитарной сфере	18–24 лет	25–34 лет	35–44 лет	45–59 лет	Старше 60 лет
Нет нехватки информации	58	57	63	60	57
Россия	24	24	20	21	36
Казахстан	8	10	7	9	0
Украина	7	8	7	12	14
Армения	6	11	7	12	0
Беларусь	5	7	7	12	0
Грузия	5	9	7	7	7
Азербайджан	5	9	5	7	0
Кыргызстан	4	8	4	10	0
Молдова	4	8	6	6	0
Таджикистан	4	7	4	6	0

• Q5. Скажите, пожалуйста, испытываете ли Вы нехватку (дефицит) информации в гуманитарной сфере какой-либо из стран? Если да, то о каких странах из Вы хотели бы знать существенно больше?

Выборка: все респонденты: 1000.

Молодежь Узбекистана в сравнении с другими возрастными группами наиболее заинтересована в получении информации через Интернет, %.

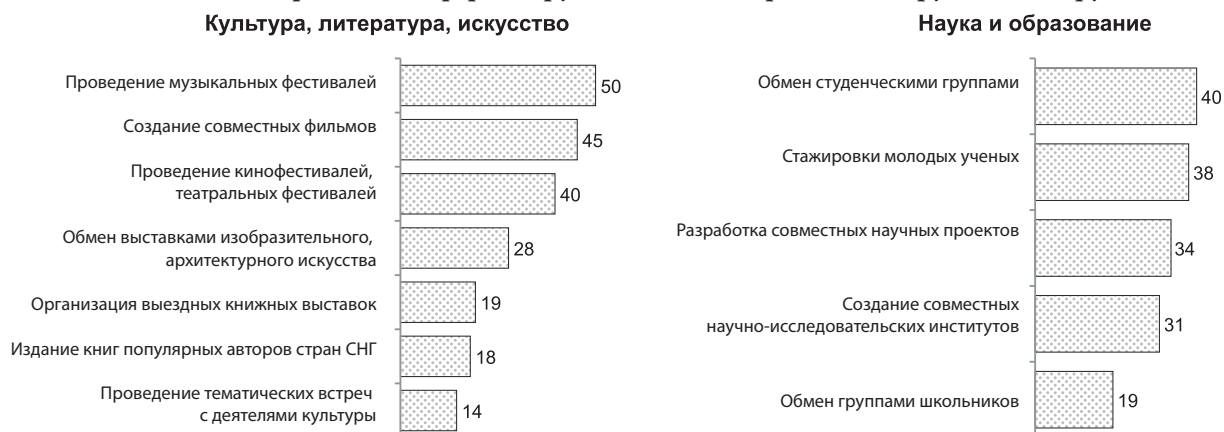
Желаемые источники информации в гуманитарной сфере	18–24 лет	25–34 лет	35–44 лет	45–59 лет	Старше 60 лет
Из Интернета	58	52	38	32	7
Из ТВ других стран	38	37	47	46	57
Из национального ТВ	35	32	32	35	36
Из национальных газет, журналов	30	30	32	34	21
От друзей, знакомых	9	20	23	16	21
Из газет, журналов других стран	18	12	17	15	7
Радио	15	10	14	15	7
От уважаемых людей	6	6	10	6	0
Затрудняюсь ответить	7	8	5	5	7
Другое	1	1	0	1	0

• Q6. Скажите, из каких источников Вы хотели бы получать информацию о событиях в гуманитарной сфере в странах СНГ и Грузии?

Выборка: все респонденты: 1000.

Сферы гуманитарного сотрудничества Узбекистана со странами Содружества и Грузией

Жители Узбекистана проявляют первоочередной интерес к проведению музыкальных фестивалей, созданию совместных фильмов в сфере сотрудничества со странами Содружества и Грузии, %.

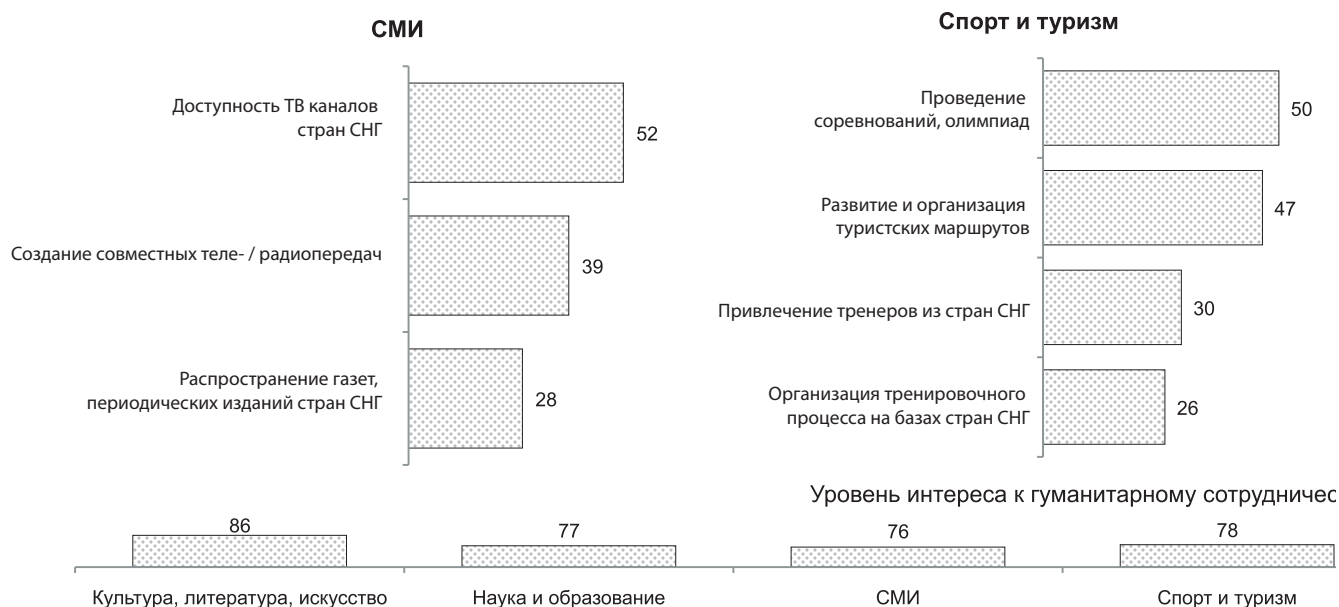


• Q7. Что именно в сфере культуры, литературы, искусства Вам интересно в качестве гуманитарного сотрудничества между Вашей страной, странами СНГ и Грузией?

• Q8. Что именно в сфере науки и образования Вам интересно в качестве гуманитарного сотрудничества между Вашей страной, странами СНГ и Грузией?

Выборка: все респонденты: 1000.

Жители Узбекистана в наибольшей степени высказываются за доступность ТВ каналов государств – участников СНГ и Грузии, проведение спортивных олимпиад, развитие туризма и организацию туристских маршрутов, %.



Показатель рассчитан по формуле: 100% – 3. 0.

• Q9. Что именно в сфере средств массовой информации (СМИ) Вам интересно в качестве гуманитарного сотрудничества между Вашей страной, странами СНГ и Грузией?

• Q10. Что именно в сфере спорта и туризма Вам интересно в качестве гуманитарного сотрудничества между Вашей страной, странами СНГ и Грузией?

Выборка: все респонденты: 1000.

Создание совместных фильмов и проведение кинофестивалей наиболее интересно для людей старше 60 лет. Проведение музыкальных фестивалей в несколько большей степени интересно молодым людям, %.

Культура, литература, искусство	18–24 лет	25–34 лет	35–44 лет	45–59 лет	Старше 60 лет
Проведение музыкальных фестивалей	55	52	44	40	50
Создание совместных фильмов	46	45	44	45	71
Проведение кинофестивалей, театральных фестивалей	43	31	46	37	64
Обмен выставками изобразительного, архитектурного искусства	28	24	29	31	36
Организация выездных книжных выставок	20	14	21	24	21
Издание книг популярных авторов стран СНГ и Грузии	14	14	27	22	29
Проведение тематических встреч с деятелями культуры	12	12	20	18	21
Ничего не интересно	12	15	16	15	7
Другое	1	0	0	0	0

• Q7. Скажите, пожалуйста, что именно в сфере культуры, литературы, искусства Вам интересно в качестве гуманитарного сотрудничества между Вашей страной и странами СНГ, Грузией.

Выборка: все респонденты: 1000.

Назовите известных Вам людей в области культуры, искусства, науки, спорта в каждой из перечисленных стран.

Выборка: все респонденты: 1000.

Страна	Всего, %
Азербайджанская Республика	
Затрудняюсь ответить	91,5
Другое	5,7
Магомаев Муслим (азербайджанский, советский певец)	3,8
Республика Армения	
Затрудняюсь ответить	88,5
Другое	9,9
Мартirosян Гарик (российский, армянский шоумен, юморист и телеведущий)	3,3
Республика Беларусь	
Затрудняюсь ответить	92,9
Другое	7,8
Грузия	
Затрудняюсь ответить	86,5
Другое	11,2
Гвердцители Тамара (грузинская, советская певица)	4,3
Республика Казахстан	
Затрудняюсь ответить	88,2
Другое	10,0
Рымбаева Роза (казахская, советская певица)	3,5
Кыргызская Республика	
Затрудняюсь ответить	96,5
Другое	3,5
Республика Молдова	
Затрудняюсь ответить	97,0
Другое	3,2

Российская Федерация	
Другое	87,9
Затрудняюсь ответить	18,8
Пушкин Александр Сергеевич (российский поэт и писатель XIX века)	16,1
Пугачева Алла (российская, советская певица)	11,3
Киркоров Филипп (российский, болгарский певец)	5,7
Аршавин Андрей (российский футболист)	5,5
Толстой Лев Николаевич (российский писатель XIX века)	5,2
МакСим (российская певица)	4,8
Басков Николай (российский певец)	4,5
Лермонтов Михаил Юрьевич (российский поэт и писатель XIX века)	4,2
Михалков Никита (российский, советский кинорежиссер и актер)	4,1
Есенин Сергей Александрович (российский поэт XX века)	3,8
Билан Дмитрий (российский эстрадный певец)	3,7
Шарапова Мария (российская теннисистка)	3,7
Кабаева Алина (российская спортсменка – художественная гимнастка)	3,1
Республика Таджикистан	
Затрудняюсь ответить	97,6
Другое	2,8
Республика Узбекистан	
Другое	47,4
Затрудняюсь ответить	26,0
Усманова Юлдуз (узбекская эстрадная певица)	14,4
Навои Алишер (узбекский поэт, мыслитель и государственный деятель XV века)	12,7
Тамерлан (Тимур) – выдающийся полководец XIV века	8,5
Ганиева Райхон (узбекская эстрадная певица)	7,5
Шахзода Зилола (узбекская эстрадная певица)	7,2
Чагаев Руслан (узбекский боксер-профессионал)	7,0
Улугбек Мухаммед (узбекский астроном и математик, общественно-политический деятель XV века)	5,1
Закировы (Батыр и Луиза) – узбекские, советские певцы	4,9
Назарбеков Озодбек (узбекский эстрадный певец)	4,9
Абу Али ибн Сина (Авиценна) – персидский ученый, философ, врач, поэт, музыкант, математик X-XI веков	4,1
Шохрух (певец)	3,5
«Ялла» (вокально-инструментальный ансамбль)	3,4
Джураев Шерали (Жўраев Шерали) – узбекский, советский певец, музыкант, поэт, композитор и актер	3,2
Украина	
Затрудняюсь ответить	72,3
Другое	24,3
Кличко (братья) – украинские боксеры	6,5
Ротару София (украинская, советская певица)	3,3

Обмен студенческими группами в большей степени интересен представителям молодежи Узбекистана, %.

Наука и образование	18–24 лет	25–34 лет	35–44 лет	45–59 лет	Старше 60 лет
Обмен студенческими группами	49	37	32	30	71
Стажировка молодых ученых	37	42	35	38	43
Разработка совместных научных проектов	34	32	32	37	36
Создание совместных научно-исследовательских институтов (НИИ)	31	31	29	32	50
Ничего не интересно	20	21	28	27	21
Обмен группами школьников	18	17	22	21	36
Другое	1	0	1	0	0

• Q8. Скажите, пожалуйста, что именно в сфере науки и образования Вам интересно в качестве гуманитарного сотрудничества между Вашей страной, странами СНГ и Грузией?

Выборка: все респонденты: 1000.

В сфере СМИ создание совместных теле и радио передач наиболее интересно жителям Узбекистана старше 60 лет, %.

СМИ	18–24 лет	25–34 лет	35–44 лет	45–59 лет	Старше 60 лет
Доступность ТВ каналов стран СНГ	51	52	54	52	50
Создание совместных теле и радио-передач	41	36	36	38	64
Распространение газет, периодических изданий стран СНГ	25	26	30	33	21
Ничего не интересно	23	24	26	23	0
Другое	0	1	0	1	0

• Q9. Скажите, пожалуйста, что именно в сфере средств массовой информации (СМИ) Вам интересно в качестве гуманитарного сотрудничества между Вашей страной, странами СНГ и Грузией?

Выборка: все респонденты: 1000.

Молодежь в несколько большей степени заинтересована в привлечении тренеров из стран СНГ и Грузии, %.

Спорт и туризм	18–24 лет	25–34 лет	35–44 лет	45–59 лет	Старше 60 лет
Проведение соревнований, олимпиад	49	55	45	51	43
Развитие и организация туристских маршрутов	47	47	51	43	36
Привлечение тренеров из стран СНГ и Грузии	32	29	30	24	36
Организация тренировочного процесса на базах стран СНГ и Грузии	30	25	22	23	29
Ничего не интересно	22	17	23	26	21
Другое	1	0	2	1	0

• Q10. Скажите, пожалуйста, что именно в сфере спорта и туризма Вам интересно в качестве гуманитарного сотрудничества между Вашей страной и странами СНГ, Грузией?

Выборка: все респонденты: 1000.

Отношение к русскому языку в Узбекистане

Практически все опрошенные жители Узбекистана знают русский язык и оценивают свой уровень владения им как свободный, %.


Знание языков



• Q13. Какие языки Вы знаете / владеете?


Выборка: все респонденты: 1000.

Уровень владения русским языком



• Q14. Оцените, пожалуйста, Ваш уровень владения русским языком.

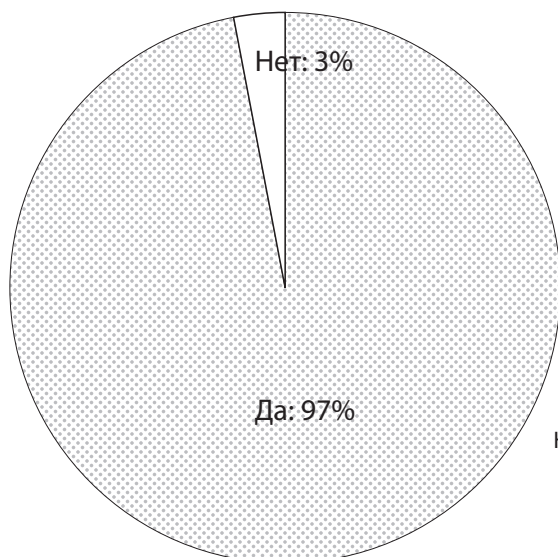
Мотивы говорить на русском языке



• Q15. Каковы основные мотивы Вашего стремления говорить на русском языке?

Практически все опрошенные жители Узбекистана хотели бы, чтоб их дети говорили на русском языке. Одним из часто называемых методов популяризации русского языка среди молодежи называлось открытие учебных заведений, где обучение проходило бы на русском языке.

Изучение детьми русского языка



Предпосылки к изучению русского языка, %



- Q16. Хотели бы Вы, чтобы Ваши дети знали русский язык?
- Q17. Что необходимо, чтобы изучение русского языка в Вашей стране стало более популярно среди молодежи?

Выборка: все респонденты: 1000.

Значимых различий в уровне владения русским языком среди опрошенных жителей Узбекистана не наблюдается, %.

Уровень владения русским языком	18–24 лет	25–34 лет	35–44 лет	45–59 лет	Старше 60 лет
Свободно владею русским языком (говорю, пишу, читаю)	88	83	82	85	100
Свободно говорю на русском языке, но мне сложно читать и писать на нем	6	7	11	9	0
Говорю на русском языке, но не могу писать и читать на нем	4	7	4	3	0
Очень плохо говорю и понимаю русскую речь	3	2	2	2	0

- Q14. Оцените, пожалуйста, Ваш уровень владения русским языком.

Выборка: все респонденты: 1000.

Среди молодежи Узбекистана выше процент тех, кто указывает, что стремится говорить на русском языке с целью общения с друзьями, %.

Каковы основные мотивы Вашего стремления говорить на русском языке?	18–24 лет	25–34 лет	35–44 лет	45–59 лет	Старше 60 лет
Я говорю на нем в семье	67	57	56	65	79
Мне он нужен для общения с друзьями	20	14	16	12	14
Русский язык нужен для работы	8	20	16	17	0
Другое	2	4	5	4	7
У меня нет мотивов говорить на русском языке	2	2	4	1	0
Чтобы смотреть телевидение, фильмы	1	2	4	2	0

Молодежь Узбекистана в наибольшей степени проявляет интерес к открытию учебных заведений, где обучение будет проводиться на русском языке, %.

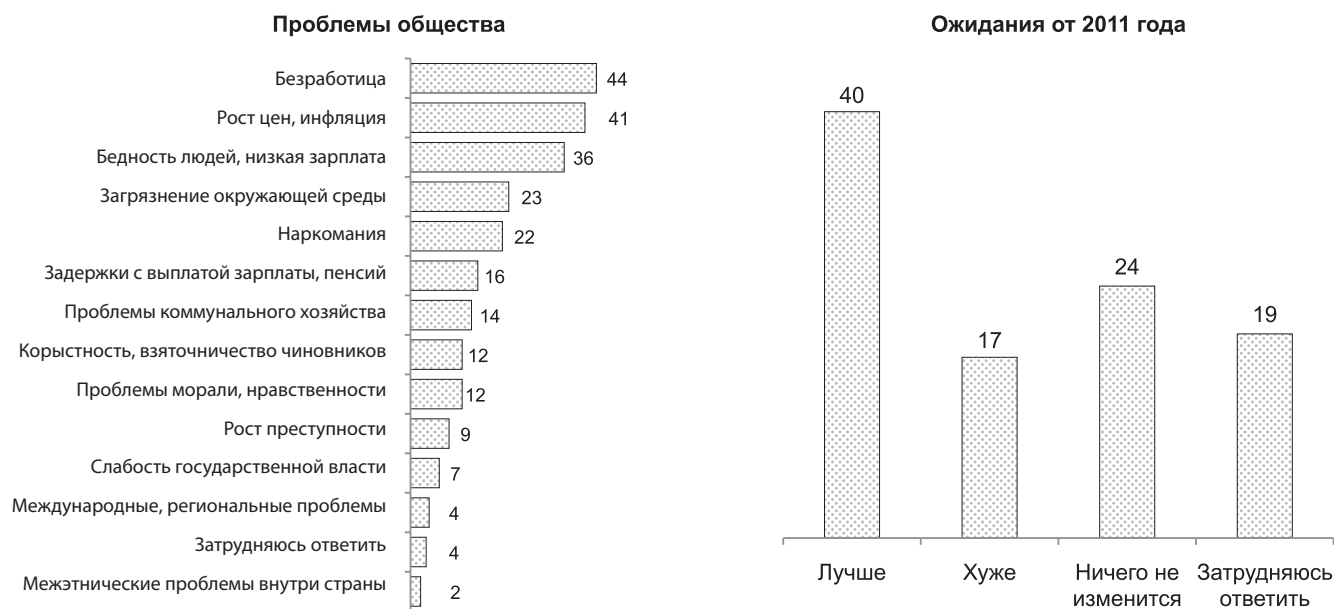
Хотели бы Вы, чтобы Ваши дети знали русский язык?	18–24 лет	25–34 лет	35–44 лет	45–59 лет	Старше 60 лет
Да	98	97	96	96	100
Нет	2	3	4	4	0

Предпосылки к изучению русского языка	18–24 лет	25–34 лет	35–44 лет	45–59 лет	Старше 60 лет
Открытие учебных заведений, где обучение проходит на русском	67	64	57	56	57
Наличие литературы на русском языке	43	38	38	40	57
Наличие телеканалов и радиопередач на русском языке	37	38	40	35	36
Наличие специальных учебников по изучению русского языка	39	35	37	35	43
Наличие культурно-развлекательных программ на русском языке	26	31	40	36	29
Другое	3	6	6	9	7
Затрудняюсь ответить	1	2	4	4	0

• Q17. Что необходимо, чтобы изучение русского языка в Вашей стране стало более популярно среди молодежи?
Выборка: все респонденты: 1000.

Общественная ситуация в Узбекистане

Наиболее значимыми проблемами для жителей Узбекистана являются безработица, рост цен, бедность людей. Число тех, кто смотрит в будущее с оптимизмом, выше среди жителей этой страны, чем пессимистично настроенных, %.



• Q20. Какие внутренние проблемы общества беспокоят Вас больше всего, %?

• Q21. Как Вы думаете, 2011 год будет лучше или хуже 2010 года, %?

Выборка: все респонденты: 1000.